





















LISTINO RICAMBI, COMPONENTI ED ACCESSORI PREZZI AL PUBBLICO IVA ESCLUSA

07-2022

CODICE ARTICOLO	DESCRIZIONE ARTICOLO		€ EURO
RUOTE - PNEUMATICI - CERCHI			
RUOTE COMPLETE			
n.b. per rimorchi portabarca SERIE " N " ordinare supporto ruota di scorta a parte (art. K03 001)			
RTA 001	RUOTA 4.00-8		55
RTA 002	RUOTA 4.00-10		55
RTA 004	RUOTA 145-10		88
RTA 022	RUOTA 5.00-10		88
RTA 021	RUOTA 155/70R-13		122
RTA 006	RUOTA 155R-13		122
RTA 008	RUOTA 165R-13C		162
RTA 011	RUOTA 185R-14C	5 FORI	220
RTA 017	RUOTA 195R-14C	5 FORI	226
RTA 012	RUOTA 195/50-10	5 FORI	157
RTA 013	RUOTA 195/55-R10	5 FORI	157
RTA 020	RUOTA 195/50-R13C	5 FORI	174
	PNEUMATICI		
PNE 001	PNEUMATICO 4.00-8		35
PNE 002	PNEUMATICO 4.00-10		41
PNE 003	PNEUMATICO 145-10		55
PNE 016	PNEUMATICO 5.00-10		55
PNE 017	PNEUMATICO 165/80 R13C		111
PNE 010	PNEUMATICO 195/50 -10		111
PNE 011	PNEUMATICO 195/55R-10		111
PNE 015	PNEUMATICO 195/50R-13C		134
	CERCHI		
CRC 001	CERCHIO 8"		30
CRC 002	CERCHIO 10"		35
CRC 005	CERCHIO 13"		47
CRC 009	CERCHIO 13" 5 FORI LARGO		70
CRC 006	CERCHIO 14"		70
CRC 007	CERCHIO 14" 5 FORI		70
CRC 004	CERCHIO 10" 5 FORI LARGO		70
RUOTINI - PIEDI STABILIZZATORI- SUPPORTI			
	RUOTINI		
RTN 001	RUOTINO FISSO DA 35		23
RTN 003	RUOTINO REGOLABILE DA 48 RINFORZATO		50

RTN 004	RUOTINO REGOLABILE DA 60		104
RTN 005	RUOTINO DA 60 SGANCIO AUTOMATICO		116
PIEDI STABILIZZATORI			
PIE 003ZN	PIEDINO STABILIZZATORE DA 35		30
PIE 004ZN	PIEDINO STABILIZZATORE DA 48		30
PIE 014	PIEDINO GIREVOLE PER RIMORCHI A PIANALE (ordinare MNG 009 a parte)		70
MNG 009	MANIGLIA GIREVOLE PER PIEDINI		23
SUPPORTI RUOTA E RUOTINI			
K03 001	KIT PORTARUOTA PER MODELLI " N " COMPLETO DI SCODELLINO		58
SUP 001ZN	PORTARUOTA DA APPLICARE A RIMORCHIO (ordinare scodellino a parte)		23
SCO 001ZN	DADO A SCODELLINO PER PORTARUOTA		18
SUP 011	SUPPORTO RUOTINO DA 35 COMPRESO DI MANETTA		18
SUP 003	SUPPORTO RUOTINO DA 48 COMPRESO DI MANETTA		23
SUP 007	SUPPORTO RUOTINO DA 60 COMPRESO DI MANETTA		35
MNG 001	MANETTA PER SUPPORTO RUOTINO 35 / 48 CORTA		7
MNG 002	MANETTA PER SUPPORTO RUOTINO 35/48 LUNGA		7
FANALI-CATADIOTTRI E PARTI ELETTRICHE			
FANALI			
FNL 001	FANALE DI POSIZIONE PICCOLO C/LUCE TARGA (H3 - TM1)		12
FNL 001T	TRASPARENTE PER FNL 001		8
FNL 057	FANALE DI POSIZIONE DX AJ-BA RL.82		23
FNL 057T	TRASPARENTE PER FNL 057		8
FNL 058	FANALE DI POSIZIONE SX AJ-BA RL.82		23
FNL 058T	TRASPARENTE PER FNL 058		8
FNL 002	FANALE DI POSIZIONE PLASTAR		12
FNL 002T	TRASPARENTE PER FNL 002		8
FNL 004	FANALE DI POSIZIONE DX RADEX 5001 (H9 - FS750 - PT750)		23

























FNL 004T	TRASPARENTE PER FNL 004		8
FNL 005	FANALE DI POSIZIONE SX RADEX 5001 (H9 – FS750 - PT750)		23
FNL 005T	TRASPARENTE PER FNL 005		8
FNL 050	FANALE DI POSIZIONE DX AJ-BA FP.82		23
FNL 050T	TRASPARENTE PER FNL 050		8
FNL 051	FANALE DI POSIZIONE SX AJ-BA FP.82		23
FNL 051T	TRASPARENTE PER FNL 051		8
FNL 055	FANALE DI POSIZIONE DX VERTICALE AJ-BA CON TRIANGOLO TIPO FP.72 "650F-750F-PT6-TMF25-750T-TMF "		23
FNL 055T	TRASPARENTE PER FNL 055		8
FNL 056	FANALE DI POSIZIONE SX VERTICALE AJ-BA CON TRIANGOLO TIPO FP.72 " 650F-750F-PT6-TMF25-750T-TMF "		23
FNL 056T	TRASPARENTE PER FNL 056		8
FNL 028	FANALE DI POSIZIONE DX RADEX PER SERIE " A – B – C – H - PT1 - PT4 - PT7 - TM5 - TM6 – RB - 750R"		23
FNL 028T	TRASPARENTE PER FNL 028		8
FNL 029	FANALE DI POSIZIONE SX RADEX PER SERIE " A – B – C – H - PT1 - PT4 - PT7 - TM5 - TM6 – RB - 750R"		23
FNL 029T	TRASPARENTE PER FNL 029		8
FNL 031	FANALE DI POSIZIONE DX RADEX PER SERIE " N – PA – PT15/25/35 – PAF – C25 – C35 "		23
FNL 031T	TRASPARENTE PER FNL 031		8
FNL 030	FANALE DI POSIZIONE SX RADEX PER SERIE " N – PA – PT15/25/35 – PAF – C25 – C35 "		23
FNL 030T	TRASPARENTE PER FNL 030		8
FNL 003	FANALE DI POSIZIONE 3 FUNZIONI RETTANGOLARE TIPO COBINO		12
FNL 003T	TRASPARENTE PER FNL 003		7
FNL 006	FANALE DI POSIZIONE DX RADEX 5800		23
FNL 006T	TRASPARENTE PER FNL 006		8
FNL 007	FANALE DI POSIZIONE SX RADEX 5800		23
FNL 007T	TRASPARENTE PER FNL 007		8
FNL 014	LUCE TARGA PICCOLA TIPO HELLA (650F - 750F)		7
FNL 025	LUCE TARGA MEDIA RADEX A - C (cassonati)- PT4-PT6- PT7-PA (trasporto auto) - N (nautici) – H9 – FS750 - 750R -TMF)		7
FNL 013	FANALE RETRONEBBIA PICCOLO (TM1 - H3)		12
FNL 013T	TRASPARENTE PER FNL 013		7
FNL 012	FANALE RETRONEBBIA GRANDE PLASTAR		12
FNL 012T	TRASPARENTE PER FNL 012		7
FANALINI INGOMBRO			
FNL 011	FANALINO INGOMBRO LATERALE BIANCO E ROSSO		10
FNL 062	FANALINO INGOMBRO LATERALE BIANCO E ROSSO		18

FNL 064	FANALINO INGOMBRO LATERALE BIANCO E ROSSO DX		18
FNL 065	FANALINO INGOMBRO LATERALE BIANCO E ROSSO SX		18
FNL 063	FANALINO INGOMBRO ALTO A LED PRO SLIM		18
FNL 034	FANALINO INGOMBRO LATERALE ARANCIO RADEX		8
FNL 034T	TRASPARENTE PER FNL 034		5
FNL 035	FANALINO INGOMBRO ANTERIORE BIANCO RADEX		8
FNL 035T	TRASPARENTE PER FNL 035		5
FNL 010	FANALINO INGOMBRO LATERALE ARANCIO AJ-BA		8
FNL 010T	TRASPARENTE PER FNL 010		5
FNL 059	FANALINO INGOMBRO LATERALE ARANCIO AD INCASSO		8
FNL 053	FANALINO INGOMBRO ANTERIORE BIANCO AJ-BA		8
FNL 053T	TRASPARENTE PER FNL 053		5
FNL 008	FANALINO INGOMBRO ANTERIORE QUADRO BIANCO CON CATADIOTTO		8
FNL 008T	TRASPARENTE PER FNL 008		5
FNL 009	FANALINO INGOMBRO ANTERIORE QUADRO BIANCO CON CATADIOTTO CON BANDELLA IN GOMMA		10
FNL 009T	TRASPARENTE PER FNL 009		5
FNL 060	TERZO STOP A LED		23
	CATADIOTTI		
CTR 003	CATADIOTTO TONDO BIANCO FORATO		5
CTR 002	CATADIOTTO TONDO ARANCIO FORATO		5
CTR 001	CATADIOTTO TRIANGOLARE FORATO		6
CTR 004	CATADIOTTO ADESIVO RETTANGOLO BIANCO		5
CTR 005	CATADIOTTO ADESIVO RETTANGOLO ARANCIO		5
	SPINE ELETTRICHE		
ADT 001	ADATTATORE RIM 7/13 POLI (rimorchio 7 poli / auto 13 poli)		12
ADT 002	ADATTATORE RIM 13/7 POLI (rimorchio 13 poli / auto 7 poli)		18
SPN 001	SPINA 7 POLI		12
SPN 003	SPINA 13 POLI		18
500 007	PRESA 7 POLI (con guarnizione e viti montaggio)		12
500 004	PRESA 13 POLI (con guarnizione e viti montaggio)		18
K00 001	KIT SPINOTTO PER FANALINO POSTERIORE A 5 CONTATTI (GHIERA GIALLA / VERDE)		7



















K00 002	KIT SPINOTTO PER FANALINO POSTERIORE A 2 + 2 CONTATTI (GHIERA BIANCA)		7
	FANALIERE		
FLR 002	BARRA FANALIERA CABLATA PER N4SF-N4B-N6MA LUNGHEZZA 1500 mm. (palerie e piastre collegamento escluse)		139
FLR 027	BARRA FANALIERA CABLATA PER N750B SF - N750BC-N1000B - N1500BC-N1350B LUNGHEZZA 1800 mm. (palerie e piastre collegamento escluse)		151
FLR 026	BARRA FANALIERA CABLATA PER N1500B-N1800BC-N1800-N2300-N2700-N3000-N3000L-N3500-N3500L LUNGHEZZA 2000mm. (palerie e piastre collegamento escluse)		162
TPP 015	CANTONALE IN ABS PER FANALIERA		8
PLO 002ZN	PALERIA SFILABILE N4S.F.		30
PLO 009ZN	PALERIA DX N4B-N6MA		30
PLO 010ZN	PALERIA SX N4B-N6MA		30
PLO 011ZN	PALERIA N1000B-N1350B-N1500BC-N1500B-N1800BC-N2300-N3000-N3000L-N3500-N3500L		30
PLO 012ZN	PALERIA N750BS.F. - N750BC		30
PLO 013ZN	PALERIA N1800-N2700		30
STF 015ZN	STAFFA COLLEGAMENTO FANALIERA DX N100B-N1350B-N1500BC-N1500B-N1800BC-N2300-N3000-N3000L-N3500-N3500L		35
STF 019ZN	STAFFA COLLEGAMENTO FANALIERA SX N100B-N1350B-N1500BC-N1500B-N1800BC-N2300-N3000-N3000L-N3500-N3500L		35
STF 016ZN	STAFFA COLLEGAMENTO FANALIERA DX N1800-N2700		35
STF 020ZN	STAFFA COLLEGAMENTO FANALIERA SX N1800-N2700		35
STF 017ZN	STAFFA COLLEGAMENTO FANALIERA DX N750BS.F. - N750BC		35
STF 018ZN	STAFFA COLLEGAMENTO FANALIERA SX N750BS.F. - N750BC		35
MNG 002ZN	MANIGLIA ZN PER SFILABILE (Specificare con dado e controdado)		5
	PARAFANGHI		
PRF 001	PARAFANGO IN ABS PER RUOTA DA 10" STRETTO		18
PRF 009	PARAFANGO ABS 10" LARGO		30
PRF 024	PARAFANGO IN ABS PER RUOTA DA 13"		30
PRF 025	PARAFANGO IN ABS PER RUOTA DA 14"		30
PRF 039	COPPIA PARAFANGHI IN ABS		30
PRF 003	PARAFANGO DA 10" ZN 1 RAGGIATURA		41
PRF 002	PARAFANGO DA 10" ZN 2 RAGGIATURE		41
PRF 005	PARAFANGO DA 13" ZN 1 RAGGIATURA		41
PRF 004	PARAFANGO DA 13" ZN 2 RAGGIATURE		41
PRF 006	PARAFANGO DA 14" ZN 2 RAGGIATURE		47
PRF 007	PARAFANGO DA 13" ZN TANDEM 2 RAGGIATURE		70
PRF 008	PARAFANGO DA 14" ZN TANDEM 2 RAGGIATURE		70
PRF 004ZN	PARAFANGO ZN TMF		70



TIMONI, REPULSORI E ACCESSORI
(IN FASE D'ORDINE SPECIFICARE NUMERO TELAIO , TIPO E MARCA REPULSORE)

TIMONI			
TIM 002ZN	TIMONE ZINCATO H3 (ORDINARE SEPARATO GIUNTO A SFERA GNT 001)		116
REPULSORI			
RPL 003	REPULSORE 30S/2 =TM4 - N4B - TC4 - H4 timone piccolo fino 06/2008		174
RPL 005	REPULSORE 30S/2		174
RPL 004	REPULSORE 60 S/2 QUADRO 70		208
RPL 012	REPULSORE 60S/2 V		208
RPL 019	REPULSORE 90S/3 QUADRO 70		289
RPL 032	REPULSORE 90S/3 V CON MOLLA CILINDRO (RB10)		278
RPL 006	REPULSORE 90 S/3 V (LEVA FRENO CON AMMORTIZZATORE)		278
RPL 034	REPULSORE 161S QUADRO 70 KG 750-1350		347
RPL 013	REPULSORE 161 S QUADRO 100		347
RPL 035	REPULSORE 161S V KG 750-1350		347
RPL 007	REPULSORE 161S V		347
RPL 010	REPULSORE 161 S V LEVA ALTA		347
RPL 020	REPULSORE 251S QUADRO 100		370
RPL 008	REPULSORE 251S V		370
RPL 022	REPULSORE 251S V LEVA ALTA = N1800		370
RPL 023	REPULSORE 251S V = N2300-N2500		370
RPL 011	REPULSORE 251G V		416
RPL 021	REPULSORE 2.8 VB QUADRO 120		636
RPL 014	REPULSORE 2.8VB V		636
RPL 009	REPULSORE ALTEZZA VARIABILE 2500-3500 C35		2.195
RPL 036	REPULSORE ALTEZZA VARIABILE 2500-3500 TR25V		2.195
RPL 037	REPULSORE ALTEZZA VARIABILE 2500-3500 TR35V		2.195
RPL 018	REPULSORE ALTEZZA VARIABILE 2500-3500 TM35V		2.195
GIUNTI A SFERA			
GNT 001	GIUNTO A SFERA QUADRO DA 60 CON SEGNALATORE AGGANCI		41
GNT 004	GIUNTO A SFERA TUBO DA 35 (AK7)		30
GNT 022	GIUNTO A SFERA AK161 TUBO DA 35		70
GNT 023	GIUNTO A SFERA AK161 TUBO DA 50		70
GNT 024	GIUNTO A SFERA AK270		70
GNT 025	GIUNTO A SFERA AK301		88
GNT 008	GIUNTO A SFERA TUBO DA 60 (AK351) CON SEGNALATORE AGGANCI		99
GNT 016	GIUNTO A SFERA QUADRO 60 CON RIDUZIONE A "V"		81
GNT 018	GIUNTO A SFERA A "V" (B3SF / PT1)		53
SFS 001	SFERA SCIOLTA DA DIAM. 50 UNIVERSALE FILETTATA		24

	OCCHIONI TORICI		
OCN 004	OCCHIONE ITALIA PER REPULSORE 30S/2 - 60S/2 - 90S/2		116
OCN 005	OCCHIONE ITALIA PER REPULSORE 161S - 251S		116
OCN 003	OCCHIONE ITALIA PER REPULSORE 351 VB		128
	SOFFIETTI PARAPOLVERE		
SFF 001	SOFFIETTO PARAPOLVERE REPULSORE FINO 1000 KG. PER ALBERINO DA 35 mm		18
SFF 002	SOFFIETTO PARAPOLVERE REPULSORE OLTRE 1000 KG. PER ALBERINO DA 50 mm.		18
SFF 005	SOFFIETTO PARAPOLVERE REPULSORE 3500 KG. PER ALBERINO DA 60 mm.		24
	LEVE FRENO A MANO (specificare tipo repulsore)		
LVA 001	LEVA FRENO A MANO PICCOLA REPULSORE 30S/2		35
LVA 002	LEVA FRENO A MANO REPULSORE 60S/2 - 90S/2		70
LVA 004	LEVA FRENO A MANO REPULSORE 90S/3 CON AMMORTIZZATORE		81
LVA 003	LEVA FRENO A MANO REPULSORE 161S - 251S CON AMMORTIZZATORE (specificare leva alta o bassa)		88
	AMMORTIZZATORI REPULSORE		
AMM 007	AMMORTIZZATORE REPULSORE FINO 450 KG. (RIMORCHI COSTRUITI PRIMA DEL '99)		88
AMM 008	AMMORTIZZATORE REPULSORE FINO 450 KG. (RIMORCHI COSTRUITI DOPO '99)		111
AMM 022	AMMORTIZZATORE REPULSORE FINO 750 KG.		93
AMM 009	AMMORTIZZATORE REPULSORE FINO 1000 KG.		93
AMM 010	AMMORTIZZATORE REPULSORE FINO 1600 KG.		93
AMM 019	AMMORTIZZATORE REPULSORE FINO 2600 KG. (251S)		93
AMM 020	AMMORTIZZATORE REPULSORE FINO 3500 (2,8 VB)		157
AMM 021	AMMORTIZZATORE REPULSORE FINO 3500 ALTEZZA REGOLABILE (351 VB)		208
	VARIE REPULSORI		
STB 002	STABILIZZATORE AKS 3004 DA 3000 KG PER ALBERINO DA 35/50 MM		405
STB 003	STABILIZZATORE AKS 3504 DA 3500 KG PER ALBERINO DA 60 MM		486
ATF 001	ANTIFURTO A CHIAVE PER GIUNTO A SFERA TONDO 35 E QUADRO 60		24
ATF 002	ANTIFURTO A CHIAVE PER GIUNTO AK160 E AK300 /		30
ATF 003	ANTIFURTO A CAPPUCCIO CON CHIAVE PER GIUNTO AK160 (mm 50) E AK300 / VECCHIO GIUNTO AK160/AK300		70
ATF 004	ANTIFURTO A CAPPUCCIO CON CHIAVE PER GIUNTO AK160 (mm 35) / VECCHIO GIUNTO AK160/AK300		70

ATF 005	ANTIFURTO UNIVERSALE		35
ATF 007	ANTIFURTO PER NUOVO GIUNTO AK161 / AK270		35
ATF 008	ANTIFURTO PER NUOVO GIUNTO AK 301 / AK351		41
CVO 005	CAVETTO DI SICUREZZA LUNGHEZZA 950 MM.		12
CVO 006	CAVETTO DI SICUREZZA LUNGHEZZA 1800 MM.		18
PTP 001	PORTASPINA ABS DA APPLICARE A REPULSORE TUTTI TIPI		8
BCL ...	KIT BOCCOLE REPULSORE < 1000 KG. (SPECIFICARE TIPO REPULSORE)		24
BCL ...	KIT BOCCOLE REPULSORE > 1000 KG. (SPECIFICARE TIPO REPULSORE)		30
MLC 001	MOLLA CILINDRO PER REPULSORE FINO 2500 KG.		18
MLC 003	MOLLA CILINDRO PER REPULSORE OLTRE 2500 KG.		35
ALB ...	ALBERINO SCORRIMENTO FINO 1000 KG. DIAM.35 MM. (SPECIFICARE TIPO REPULSORE)		93
ALB ...	ALBERINO SCORRIMENTO OLTRE 1000 KG. DIAM.50 MM. (SPECIFICARE TIPO REPULSORE)		128
SOSPENSIONI E FRENI (specificare numero telaio e marca assale)			
ASSALI (GUAINE FRENO DA ORDINARE SEPARATAMENTE)			
ASL ...	ASSALE SFRENATO FINO 400 KG.		174
ASL ...	ASSALE SFRENATO FINO 750 KG.		231
ASL ...	ASSALE FRENATO FINO 450 KG. (FRENO 135.30)		255
ASL ...	ASSALE FRENATO FINO 750 KG. (FRENO 1636/1637)		347
ASL ...	ASSALE FRENATO FINO 1000 KG (FRENO 1637 COMPACT)		462
ASL ...	ASSALE FRENATO FINO 1500 KG. (FRENO 2051 COMPACT)		578
ASL ...	ASSALE FRENATO FINO 1800 KG. (FRENO 2361 COMPACT)		948
TAMBURI			
TMB 001	TAMBURO FRENO FINO 450 KG. (FRENO 135.30)		93
TMB 015	TAMBURO FRENO FINO 750 KG.(FRENO 1636G)		99
TMB 002	TAMBURO FRENO 650 - 1000 KG. (FRENO 1637) comprensivo di cuscinetti e paraolio		174
TMB 005 TMB 006	TAMBURO FRENO 650 - 1000 KG. (FRENO 1637 COMPACT) 4 O 5 FORI CUSCINETTO COMPRESO		139
TMB 007 TMB 008	TAMBURO FRENO 1300 - 1500 KG. FRENO 2051 aa COMPACT 4 o 5 FORI FUSELLO DI 34 MM. CUSCINETTO COMPRESO		162
TMB 009	TAMBURO FRENO 1300 - 1500 KG FRENO 2051 ab COMPACT 5 FORI FUSELLO DI 39 MM. CUSCINETTO COMPRESO		162
TMB 010	TAMBURO FRENO OLTRE 1500 KG. FRENO 2361 COMPACT 5 FORI CUSCINETTO COMPRESO		231

	COPPETTE COPRIPOLVERE		
CPP 001	COPPETTA COPRIPOLVERE MOZZO PICCOLO (SFRENATO E 1636)		12
CPP 002	COPPETTA COPRIPOLVERE MOZZO PICCOLO (FRENO 135.30 - 1637)		12
CPP 003	COPPETTA COPRIPOLVERE MOZZO MEDIO (FRENO 1637 COMPACT E 2051 COMPACT)		12
CPP 004	COPPETTA COPRIPOLVERE MOZZO GRANDE (FRENO 2361 COMPACT)		18
	GANASCE E CUSCINETTI		
K05 001	KIT FRENO (MOLLE E GANASCE) PER 1 ASSALE FRENO 135.30		111
K05 002	KIT FRENO (MOLLE E GANASCE) PER 1 ASSALE FRENO 1636 - 1637 - 1637 COMPACT		116
K05 003	KIT FRENO (MOLLE E GANASCE) PER 1 ASSALE FRENO 2051		128
K05 004	KIT FRENO (MOLLE E GANASCE) PER 1 ASSALE FRENO 2361		197
K05 007	KIT FRENO COMPLETO (TUTTO INTERNO TAMBURI) PER 1 ASSALE FRENO 1637		255
K05 006	KIT FRENO COMPLETO (TUTTO INTERNO TAMBURI) PER 1 ASSALE FRENO 2051		278
K05 005	KIT FRENO COMPLETO (TUTTO INTERNO TAMBURI) PER 1 ASSALE FRENO 2361		370
CST 001	CUSCINETTO INTERNO PER TAMBURO 135.30		24
CST 002	CUSCINETTO ESTERNO PER TAMBURO 135.30		18
CST 005	CUSCINETTO INTERNO PER TAMBURO 1636 -1637-S.F.750		24
CST 006	CUSCINETTO ESTERNO PER TAMBURO 1636 - 1637-S.F.750		18
CST 007	CUSCINETTO INTERNO PER TAMBURO 2051		30
CST 008	CUSCINETTO ESTERNO PER TAMBURO 2051		24
CST 009	CUSCINETTO PER TAMBURO 1637 COMPACT		30
CST 010	CUSCINETTO PER TAMBURO 2051 COMPACT PER FUSELLO DA 34 mm.		30
CST 011	CUSCINETTO PER TAMBURO 2051 COMPACT PER FUSELLO DA 34 mm. TENUTA STAGNA		53
CST 012	CUSCINETTO PER TAMBURO 2051 COMPACT PER FUSELLO DA 39 mm.		30
CST 013	CUSCINETTO PER TAMBURO 2051 COMPACT PER FUSELLO DA 39 mm. TENUTA STAGNA		53
CST 014	CUSCINETTO PER TAMBURO 2361 COMPACT		35
CST 015	CUSCINETTO PER TAMBURO 2361 COMPACT TENUTA STAGNA		70
PRL 001	ANELLO PARAOLIO PER 1636 – 1637 (no compact)		12
PRL 002	ANELLO PARAOLIO PER 2051 (no compact)		12
DAT 001	DADO CORONATO PER TAMBURO 135.30		7
DAT 002	DADO PER TAMBURO 1637 / 2051 COMPACT		12
DAT 003	DADO CORONATO PER TAMBURO 2051		7
	GUAINE FRENO		
			
GUN 008	GUAINA FRENO MM. 800/1020		30
GUN 009	GUAINA FRENO MM.1040/1260		30
GUN 010	GUAINA FRENO MM.1220/1440		30
	GUAINE FRENO “LONG-LIFE”		
			
GUN 000	GUAINA FRENO MM. 530		30
GUN 001	GUAINA FRENO MM. 770		30

GUN 002	GUAINA FRENO MM. 890		30
GUN 003	GUAINA FRENO MM. 1020		30
GUN 004	GUAINA FRENO MM. 1130		30
GUN 005	GUAINA FRENO MM. 1320		30
GUN 006	GUAINA FRENO MM. 1430		30
GUN 007	GUAINA FRENO MM. 1620		30
	COLONNETTE RUOTE		
CLN 001	COLONNETTA FERMARUOTA CILINDRICA		7
CLN 002	COLONNETTA FERMARUOTA SFERICA (NEI TAMBURI A 5 FORI)		7
	ASTE TIRANTE FRENO ED ACCESSORI		
AST ...	ASTA TIRANTE FINO A 1000 mm. (specificare numero telaio e modello)		12
AST ...	ASTA TIRANTE FINO A 2000 mm. (specificare numero telaio e modello)		18
AST ...	ASTA TIRANTE OLTRE 2000 mm. (specificare numero telaio e modello)		24
GNT 003	GIUNTO COLLEGAMENTO ASTE FRENO ZN		12
BLC 001	BILANCERE FERMACAVI SINGOLO		12
BLC 002	BILANCERE FERMACAVI DOPPIO		35
CPC 008	COPERCHIETTO FISSAGUAINA		7
OCL 001	OCCHIELLO PER LEVA SPREIZ		7
	KIT SOPRASPONDE		
K09 015	KIT SOPRASPONDE B3 – B3SF – H6 – H6SF (FORATE) H 45 CM.		266
K09 018	KIT SOPRASPONDE B3 S.A. (FORATE) H 45 CM.		278
K09 013	KIT SOPRASPONDE A6 (FORATE) H 45 CM.		347
K09 014	KIT SOPRASPONDE A6B (FORATE) H 45 CM.		359
K09 017	KIT SOPRASPONDE A6L (FORATE) H 45 CM.		359
K09 021	KIT SOPRASPONDE A6LA H 35 CM.		590
K09 022	KIT SOPRASPONDE H7B / H7A H. 35 cm.		382
K09 026	KIT SOPRASPONDE H7B ALU H. 35 cm.		543
K09 027	KIT SOPRASPONDE H10 H. 35 cm.		659
K09 028	KIT SOPRASPONDE H11 H. 35 cm.		728
K09 034	KIT SOPRASPONDE A7		613

K09 035	KIT SOPRASPONDE RB10		613
K09 029	KIT SOPRASPONDE A9L / C10L		624
K09 030	KIT SOPRASPONDE C11		740
K09 031	KIT SOPRASPONDE C12L		740
K09 032	KIT SOPRASPONDE C20L		959
K09 033	KIT SOPRASPONDE C25L		1.213
K09 023	KIT SOPRASPONDE RB14		786
K09 024	KIT SOPRASPONDE RB27		901
K09 025	KIT SOPRASPONDE RB30L-RB35L		971
K09 016	KIT SOPRASPONDE PT6C (FORATE) H 45 CM.		370
K09 011	KIT SOPRASPONDE PT7C / PT7CE H 30 CM.		359
K09 020	KIT SOPRASPONDE ALLUMINIO PT7CL H 35 CM.		532
K09 006	KIT SOPRASPONDE PT15		532
K09 012	KIT SOPRASPONDE PT15L		566
K09 007	KIT SOPRASPONDE PT25/PT15XL		613
K09 008	KIT SOPRASPONDE PT35		809

COPERCHI E COPERTURE PER CASSONI

	COPERTURE ABS		
CPC 001	COPERTURA IN ABS NERO PER H3 ALTEZZA INTERNA CM. 20		139
CPC 002	COPERTURA IN ABS NERO PER B3-E3-B3SF-H6SF-H6 ALTEZZA INTERNA CM. 30		151
CPC 003	COPERTURA IN ABS BIANCO PER B3CA-TC-H4-TC4 ALTEZZA INTERNA CM. 20		162
CPC 004	COPERTURA IN ABS BIANCO PER A6-A6F-TC6 ALTEZZA INTERNA CM. 30		289
CPC 005	COPERTURA IN ABS BIANCO PER A4-A6B-A6BF ALTEZZA INTERNA CM. 30		301
CPC 009	COPERTURA IN ABS NERO PER H7SF/B - H7SF/A - H7/B - H7/A - H7/B ALU ALTEZZA INTERNA CM. 30		324
CPC 010	COPERTURA IN ABS BIANCO PER PT6F ALTEZZA INTERNA CM. 30		365
BOT 001	BOTTONE TENDIELASTICO PER TELONE		2
GNC 001	SUPPORTO A COMPASSO PER COPERCHIO PARTE DX COMPLETO		12
GNC 002	SUPPORTO A COMPASSO PER COPERCHIO PARTE SX COMPLETO		12
	CENTINATURA ZINCATA SMONTABILE : (ORDINARE TELO SEPARATAMENTE)		
CNT 001	B3-E3-B3SF- H6S.F.-H6	ALTEZZA CM. 83 UTILE	128
CNT 015	B3SA	ALTEZZA CM. 95 UTILE	174
CNT 003	A4-A6B	ALTEZZA CM .90 UTILE	151









CNT 002	A6	ALTEZZA CM. 90 UTILE	151
CNT 016	A6L-A6LA	ALTEZZA CM.120 UTILE	231
CNT 009	H7-H7S.F./B - H7/B	ALTEZZA CM.120 UTILE	220
CNT 023	H10	ALTEZZA CM.150 UTILE	301
CNT 024	H11	ALTEZZA CM.150 UTILE	382
CNT 019	A7	ALTEZZA CM.120 UTILE	255
CNT 025	A9L - C10L	ALTEZZA CM.150 UTILE	601
CNT 026	C11	ALTEZZA CM.180 UTILE	636
CNT 027	C12L	ALTEZZA CM.180 UTILE	636
CNT 028	C20L	ALTEZZA CM.180 UTILE	728
CNT 029	C25L	ALTEZZA CM.180 UTILE	844
CNT 012	PT6C	ALTEZZA CM.150 UTILE	278
CNT 013	PT6CA	ALTEZZA CM.150 UTILE	278
CNT 011	PT7CE – PT7C	ALTEZZA CM.150 UTILE	278
CNT 014	PT7CL	ALTEZZA CM.170 UTILE	405
CNT 022	PT15	ALTEZZA CM.160 UTILE	601
CNT 017	PT15L	ALTEZZA CM.160 UTILE	636
CNT 018	PT15XL-PT25	ALTEZZA CM.160 UTILE	659
CNT 020	PT35	ALTEZZA CM.180 UTILE	797
CNT 021	PT35L-CL	ALTEZZA CM.180 UTILE	924
TELONE IN PVC GRIGIO (ALTRI COLORI DISPONIBILI A RICHIESTA CON MAGGIORAZIONE 20% SUL PREZZO LISTINO)			
TLN 004	TELO PER CENTINA APERTURA POSTERIORE B3 - E3 - B3SF-H6S.F.-H6		128
TLN 028	TELO PER CENTINA APERTURA 4 LATI B3 SA		174
TLN 005	TELO PER CENTINA APERTURA POSTERIORE A4-A6B		151
TLN 006	TELO PER CENTINA APERTURA POSTERIORE A6		151
TLN 029	TELO PER CENTINA APERTURA 4 LATI A6L-A6LA		208
TLN 012	TELO PER CENTINA APERTURA POSTERIORE H7 SFB.-H7B		208
TLN 036	TELO PER CENTINA APERTURA 4 LATI H10		451
TLN 037	TELO PER CENTINA APERTURA 4 LATI H11		462
TLN 032	TELO PER CENTINA APERTURA 4 LATI A7		255
TLN 038	TELO PER CENTINA APERTURA 4 LATI A9L - C10L		451
TLN 039	TELO PER CENTINA APERTURA 4 LATI C11		532
TLN 040	TELO PER CENTINA APERTURA 4 LATI C12L		532
TLN 041	TELO PER CENTINA APERTURA 4 LATI C20L		659
TLN 042	TELO PER CENTINA APERTURA 4 LATI C25L		786
TLN 023	TELO PER CENTINA APERTURA 4 LATI PT6C		278
TLN 024	TELO PER CENTINA APERTURA 4 LATI PT6CA		278
TLN 014	TELO PER CENTINA APERTURA 4 LATI PT7CE – PT7C		278
TLN 025	TELO PER CENTINA APERTURA 4 LATI PT7CL		430
TLN 035	TELO PER CENTINA APERTURA 4 LATI PT15		451
TLN 030	TELO PER CENTINA APERTURA 4 LATI PT15L		532
TLN 031	TELO PER CENTINA APERTURA 4 LATI PT15XL-PT25		532
TLN 033	TELO PER CENTINA APERTURA 4 LATI PT35		800
TLN 034	TELO PER CENTINA APERTURA 4 LATI PT35CL-PT35L		900
TLN 001	TELO PARI CASSONE B3 - E3 - B3SF (ordinare bottoni ART. BOT 001 n. 15 pezzi + relativi rivetti)		93
TLN 026	TELO PARI CASSONE B3 SA (ordinare bottoni ART. BOT 001 n.15 pezzi + relativi rivetti)		104
TLN 002	TELO PARI CASSONE A4-A6B (ordinare bottoni ART. BOTT 001 n.18 pezzi + relativi rivetti)		116
TLN 003	TELO PARI CASSONE A6 (ordinare bottoni ART. BOTT 001 n.18 pezzi + relativi rivetti)		116
TLN 027	TELO PARI CASSONE A6L-A6LA (ordinare bottoni ART BOTT 001 n.23 pezzi per modello A6L oppure ganci appositi ART. GAN 012 per modello A6LA)		128
TLN 015	TELO PARI CASSONE H7 SF/B – H7B		139

TLN 043	TELO PARI CASSONE H10		162
TLN 044	TELO PARI CASSONE H11		174
TLN 018	TELO PARI CASSONE A7 - RB10		151
TLN 045	TELO PARI CASSONE A9L - C10L		162
TLN 046	TELO PARI CASSONE C11		174
TLN 047	TELO PARI CASSONE C12L		174
TLN 021	TELO PARI CASSONE PT6CA		151
TLN 019	TELO PARI CASSONE PT15 (SOLO CON SOVRASPONDE)		140
TLN 011	TELO COPERTURA 750 T		220






COMPONENTI PER CASSONI E PIANALI

SUPPORTI, GANCI, CERNIERE, E CHIUSURE VARIE

CHS 003	GANCIO CHIUSURA COPERCHIO CON CHIAVE		18
AMM 001	MOLLA GAS SOSTEGNO COPERTURE A6 - A6F - A6B- A6BF - H7A - H7B - RIBALTABILE PA10-PA14		35
CHS 002	CHIUSURA SPONDA CON RISCONTRO		12
CHS 005	CHIUSURA SPONDA A LACCIO CON RISCONTRO		18
CHS 016	CHIUSURA GRANDE MODELLO PT35		24
RSC 009	RISCONTRO CHIUSURA GRANDE MODELLO PT35		7
CHS 021	CHIUSURA REGISTRABILE CON BASE FORGIATA E GANCIO		24
CHS 027	CHIUSURA REGISTRABILE CON BASE STAMPATA E GANCIO		24
CHS 008	GANCIO CHIUSURA A PERNO C / MOLLA		18
PRN 001ZN	PERNO ZN CERNIERA SPONDA APPENDICE		7
RSC 002ZN	RISCONTRO FILETTATO ZN PER PERNO (PRN 001)		4
CRN 001	CERNIERA DI RISCONTRO ZN PER PERNO (PRN 001)		7
PRN 002	PERNO ZN CERNIERA SPONDA ALLUMINIO		7
RSC 003	RISCONTRO ZN PER PERNO SPONDA ALLUMINIO (PRN 002)		3
CRN 006	CERNIERA IN ALLUMINIO PER PERNO SPONDA (PRN 002)		7
PRN 009	PERNO ZN PESANTE TIPO TIR		10
RSC 011	RISCONTRO ZN PER PERNO TIPO TIR (PRN 009)		4
CRN 009	CERNIERA ZN PESANTE PER PERNO TIPO TIR (PRN 009)		7
CRN 012	CERNIERA PER SOPRASPONDA CON PERNO SFILABILE		12
CRN 007	CERNIERA PER RAMPA		18
CRN 031	CERNIERA MEDIA CON PERNO SMONTABILE		12
CLF 001	GANCIO COLFARE MASCHIO ZN AD ANELLO TIPO TM5-TM6-PT4-TM1-PT6		4
CLF 002	GANCIO COLFARE FEMMINA ZN AD ANELLO		4

GAN 011	GANCIO FERMACARICO AD ANELLO PICCOLO		12
GAN 010	GANCIO FERMACARICO AD ANELLO GRANDE		12
GAN 003	GANCIO FERMACARICO CENTRALE PT4		12
GAN 008ZN	GANCIO FERMACARICO SOTTOPIANALE		10
PML 001	POMELLO PLASTICA FILETTATO 10 MA		7
LVA 009	LEVA PLASTICA FILETTATA 10 MA PER PEDANA DI CARICO TM1-PT4-PT7		7
MNG 002ZN	MANIGLIA ZN PER SFILABILE		5
CHS 010	CHIUSURA A SCATTO		7
CASSONI COMPLETI (impianto elettrico e catadiottri esclusi)			
CAS 002	B3 - E3 - B3 SF		255
CAS 003	A6B		324
CAS 004	A6		324
CAS 012	A6BF (escluso coperchio)		370
CAS 008	TC (escluso coperchio ed interni)		382
SPONDE POSTERIORI (complete di testate, chiusure e cerniere sulla sponda)			
SPD 008	H3		53
SPD 015	B3 - E3 - B3SF-H6SF-H6		53
SPD 126	B3 S.A. (posteriore / anteriore)		81
SPD 004	A4 - A6 - A6B		81
SPD 035	A6F-A6BF		81
SPD 128	A6L (posteriore / anteriore)		81
SPD 019	B3CA - H4		81
SPD 089	H7S.F. - H7		70
SPD 069	H3 FINESTRATA		81
SPD 068	B3-E3-B3SF-H6S.F. - H6 FINESTRATA		81
SPONDE IN LAMIERA (testate non comprese)			
SPD ...	SPONDA IN LAMIERA H 35 CM. FINO A CM.150		35
SPD ...	SPONDA IN LAMIERA H 35 CM. FINO A CM. 200		47
SPD ...	SPONDA IN LAMIERA H 35 CM. FINO A CM. 250		58
SPD ...	SPONDA IN LAMIERA H 50/60 CM. FINO A CM.150		47
SPD ...	SPONDA IN LAMIERA H 50/60 CM. FINO A CM. 250		58
TESTATE			
TST ...	TESTATE ANGOLARI DI TUTTI I TIPI (specificare modello)		18
TPP ...	TAPPO SOPRA SPONDA ANGOLARE ANTERIORE (specificare modello)		10
TPP ...	TAPPO SOPRA SPONDA LATERALE POSTERIORE (specificare modello)		10
FANALIERE			
FLR 011	FANALIERA ZN B3-E3-B3SF-B3CA-TC-H4-H6S.F H6 -H7S.F.-H7		35
FLR 040	FANALIERA ZN B3 S.A.		35
FLR 009	FANALIERA ZN H3		35
35FLR 021	FANALIERA ZN TC4		35
FLR 001	FANALIERA ZN A4-A6-A6F		47
FLR 030	FANALERIA ZN A6B – A6BF		47
FLR 041	FANALIERA ZN A6L		47

FLR 008	FANALIERA ZN PT7		47
SPONDE IN ALLUMINIO A MISURA (chiusure testate non incluse)			
ART....	SPONDA ALLUMINIO FINO A CM. 200		116
ART....	SPONDA ALLUMINIO FINO A CM. 250		139
ART....	SPONDA ALLUMINIO FINO A CM. 300		162
ART....	SPONDA ALLUMINIO FINO A CM. 400		185
ART....	SPONDA ALLUMINIO FINO A CM. 500		231
ART....	SPONDA ALLUMINIO FINO A CM. 600		255
CHS 012	CHIUSURA SPONDA A SCOMPARSA CON TESTATA PER SPONDA ALLUMINIO DX		30
CHS 014	RISCONTRO PER TESTATA DX CHS 012		30
CHS 013	CHIUSURA SPONDA A SCOMPARSA CON TESTATA PER SPONDA ALLUMINIO SX		30
CHS 015	RISCONTRO PER TESTATA SX CHS 013		30
PEDANE – FERMARUOTE			
PDN 001	GUIDA CENTRALE TM1 LUNGHEZZA mm. 1950		81
PDN 030	GUIDA CENTRALE TM5-TM6 - LUNGHEZZA mm. 1900		81
PDN 031	GUIDA LATERALE DX – SX TM5-TM6 LUNGHEZZA mm.1700		81
PDN 023	GUIDA PER SALITA TM5-TM6 LUNGHEZZA mm.1250		81
ARC 001ZN	SUPPORTO ANTERIORE FERMARUOTA TM1-TM4-TM5-TM6 ZN		53
ARC 002ZN	SUPPORTO ANTERIORE FERMARUOTA PT1 ZN		53
FRM 016ZN	SUPPORTO FERMARUOTA ZN UNIVERSALE ADATTABILE A TUTTI I MODELLI		53
CAT 001	CASSETTA PORTATTEZZI UNIVERSALE INGOMBRO mm. 550x250x295 (staffe fissaggio non comprese)		88
K06 001	KIT STAFFE PER CASSETTA PORTATTREZZI		30
PDN 025	PEDANA SINGOLA DX/SX PIANALE PA10		197
PDN 058	PEDANA SINGOLA DX PIANALE PA14		197
PDN 059	PEDANA SINGOLA SX PIANALE PA14		197
PDN 036	PEDANA SINGOLA DX PIANALE PA15		220
PDN 037	PEDANA SINGOLA SX PIANALE PA15		220
PDN 044	PEDANA SINGOLA DX/SX PIANALE PA20 NUOVO		220
PDN 045	PEDANA SINGOLA DX PIANALE PA30		231
PDN 046	PEDANA SINGOLA SX PIANALE PA30		231
PDN 012	PEDANA SINGOLA DX PIANALE TMF		208
PDN 022	PEDANA SINGOLA SX PIANALE TMF		208
PDN 004	PEDANA SUPPLEMENTARE SALITA IN ALLUMINIO PA14 - PA20-PA30		128
PDN 026	PEDANA SUPPLEMENTARE SALITA IN ALLUMINIO PA10		128
FRM 007ZN	FERMARUOTA DX ZINCATO TIPO PA10		35
FRM 008ZN	FERMARUOTA SX ZINCATO TIPO PA10		35

FRM 014ZN	FERMARUOTA ANTERIORE ZINCATO TIPO PA14 - PA15 - PA20		128
FRM 018ZN	FERMARUOTA ANTERIORE ZINCATO TIPO PA30		128
FRM 019ZN	FERMARUOTA ANTERIORE ZINCATO TIPO PAF25		128
FRM 020ZN	FERMARUOTA ANTERIORE ZINCATO TIPO PAF25L		139
FRM 021ZN	FERMARUOTA ANTERIORE ZINCATO TIPO PAF25XL		151
FRM 022ZN	FERMARUOTA ANTERIORE PT7XL		93

ACCESSORI E COMPONENTI TRASPORTO IMBARCAZIONI

	DOTAZIONI COMPLETE		
DTZ 009	DOTAZIONE COMPLETA - S - PER N6 MA		289
DTZ 013	DOTAZIONE COMPLETA - R - PER N6 MA		324
DTZ 001	DOTAZIONE COMPLETA - R - PER N4 SF		278
DTZ 002	DOTAZIONE COMPLETA - R - PER N4B		324
DTZ 010	DOTAZIONE COMPLETA - R - PER N750B SF-N750BC		405
DTZ 012	DOTAZIONE COMPLETA - R - PER N1000B - N1350B		601
DTZ 011	DOTAZIONE COMPLETA - R - PER N1300B - N1300BC - N1500B - N1500BC-N1800BC		740
DTZ 014	DOTAZIONE COMPLETA - R - PER N2300		774
DTZ 008	DOTAZIONE COMPLETA - R - PER N1800 - N2700		809
DTZ 007	DOTAZIONE COMPLETA - R - PER N25 - N35-N3000-N3500		982
DTZ 015C	DOTAZIONE "VD" UNIVERSALE PER BARCHE A VELA DERIVA: N750BC-N1000B-N1350B-N1500B-N1800BC-N3500-N3500L		1.092
DTZ 015L	DOTAZIONE "VD" UNIVERSALE PER BARCHE A VELA DERIVA: N1800-N2300-N2700		1.092
	RULLIERE E SELLE (CAPPIE DI SERRAGGIO PER TRAVERSA A PARTE)		
RUL 007	RULLIERA LATERALE CON 2 RULLI TRAVERSA DA 50		41
RUL 015	RULLIERA LATERALE CON 4 RULLI BASCULANTI TRAVERSA DA 50		70
RUL 010	RULLIERA LATERALE CON 2 RULLI TRAVERSA DA 60 E DA 100X40		47
RUL 013	RULLIERA LATERALE CON 4 RULLI BASCULANTI TRAVERSA DA 60 E DA 100X40		81
RUL 008	RULLIERA CENTRALE REG. IN ALTEZZA TRAVERSA DA 50		41
RUL 009	RULLIERA CENTRALE DOPPIA BASCULANTE REG. IN ALTEZZA TRAVERSA DA 50		58

RUL 014	RULLIERA CENTRALE REG. IN ALTEZZA TRAVERSA DA 60 e 100 X 40		47
RUL 012	RULLIERA CENTRALE DOPPIA BASCULANTE REG. IN ALTEZZA TRAVERSA DA 60 e 100 X 40		70
RUL 001	RULLIERA CENTRALE ANTERIORE DA 70 X 70 REGISTRABILE		41
RUL 002	RULLIERA CENTRALE ANTERIORE DA 100 X 80 REGISTRABILE		41
RUL 003	RULLIERA CENTRALE ANTERIORE DA 100 X 100 REGISTRABILE		47
RUL 019	MULTIRULLO PER TRAVERSA POSTERIORE BASCULANTE: N1000B-N1350B-N1500BC-N1500B-N1800BC-N2300-N3000- N3000L-N3500-N3500L		145
RUL 020	MULTIRULLO PER TRAVERSA POSTERIORE BASCULANTE: N1800-N2700		145
SEL 001	SELLA LATERALE SINGOLA PER N6 M.A.		116
SEL 002	SELLA LATERALE REGISTRABILE LUNGHEZZA MAX. CM. 80 PER : N750BSF - N750BC - N1000B - N1300B - N1350B- N1500B - N1800 - N2300 - N2700-N300-N3500 (coppia di serraggio alla traversa compresa)		116
CAPPIE DI SERRAGGIO, RULLI E PERNI SCIOLTI			
CPA 001	CAPPIA SERRAGGIO RULLIERE CON VITE PER TRAVERSE DA 50 ZN FORO 30		15
CPA 002	CAPPIA SERRAGGIO RULLIERE CON VITE PER TRAVERSE DA 60 ZN FORO 40		15
CPA 003	CAPPIA SERRAGGIO RULLIERE CON VITE PER TRAVERSE DA 100 X 40 ZN FORO 40		18
RUL 006	RULLO LATERALE SCIOLTO		12
RUL 004	RULLO CENTRALE SCIOLTO		18
PRN 004	PERNO ZN PER RULLO CENTRALE PICCOLO		12
VARIE NAUTICA			
K07 007	PASSERELLA PER SGANCIO/AGGANCIAMENTO ALAGGIO CORTA PER MOD: N750BSF-N750BC-N1000B-N1350B- N1500BC-N1500B-N1800BC LUNGHEZZA CM. 200		104
K07 009	PASSERELLA PER SGANCIO/AGGANCIAMENTO ALAGGIO LUNGA PER MOD: N1800-N2700 LUNGHEZZA CM. 250		116
K07 008	PASSERELLA PER SGANCIO/AGGANCIAMENTO ALAGGIO LUNGA PER MOD: N2300-N3000-N3500 LUNGHEZZA CM. 250		116
TVR 048ZN	TRAVERSA BASCULANTE DA 60 PER MOD: N1000B-N1350B-N1500BC		104
TVR 049ZN	TRAVERSA BASCULANTE DA 60 PER MOD: N1500B-N1800BC-N2300-N3000-N3500		104

TVR 050ZN	TRAVERSA BASCULANTE DA 60 PER MOD: N1800-N2700		104
SUP 026ZN	FORCELLA DI SUPPORTO TRAVERSA DA 60		35
SUP 025ZN	FORCELLA DI SUPPORTO TRAVERSA DA 100x40		35
K07 005	KIT LAVAGGIO TAMBURI RIMORCHIO ASSE SINGOLO		76
K07 006	KIT LAVAGGIO TAMBURI RIMORCHIO ASSE DOPPIO		99
FERMOPRUA			
FRM 015	FERMOPRUA PICCOLO N4SF - N4B - N750B SF- N750BC		81
FRM 011	FERMOPRUA MEDIO A V N1000B-N1350B		93
FRM 010	FERMOPRUA GRANDE BOOMERANG N1500B-N1800BC-N2300-N2700-N3000-N3500		104
COLONNE DI FORZA, SUPPORTI PORTALBERO ED ARGANI			
COL 010ZN	COLONNA SCIOLTA ZN N6MA-N4SF-N4B-N750B.SF - N750BC (ordinare cappuccio separato)		35
CAP 002ZN	CAPPUCCIO PER COL 010ZN		18
COL 004ZN	COLONNA SCIOLTA ZN N1000B - N1350B (ordinare cappuccio separato)		47
CAP 003ZN	CAPPUCCIO PER COL 004ZN		18
COL 005ZN	COLONNA N1300B-N1500B-N1800-N2300-N2700-N3000-N3500 (ordinare cappuccio separato)		58
CAP 001ZN	CAPPUCCIO PER COL 005ZN		18
PST 027	PIASTRA ZN BASE COLONNA DX PER ART. COL 010ZN		30
PST 028	PIASTRA ZN BASE COLONNA SX PER ART. COL 010ZN		30
PST 012ZN	PIASTRA ZN BASE COLONNA DX PER ART. COL 004ZN -		35
PST 014ZN	PIASTRA ZN BASE COLONNA SX PER ART. COL 004ZN -		35
K03 007	PIASTRA ZN BASE COLONNA 100x80 PER ART. COL 005ZN (N 1800 - N2300 - N2700 - N3000 - N3500)		93
K03 008	PIASTRA ZN BASE COLONNA 100x100 PER ART. COL 005ZN (N 1500BC-N1500B-N1800BC)		93
COL 001C	KIT COLONNA DI FORZA COMPLETO DI PIASTRE, ARGANO E		174

	FERMOPRUA PER N6MA - N4SF - N4B - N650B -N750B.SF - N750BC		
COL 002C	KIT COLONNA DI FORZA COMPLETO DI PIASTRE, ARGANO E FERMOPRUA PER N1000B - N1350B		231
COL 005C	KIT COLONNA DI FORZA COMPLETO DI PIASTRE ARGANO E FERMOPRUA PER N1300B-N1300BC-N1500B-N1500BC-N1800BC		289
COL 004C	KIT COLONNA DI FORZA COMPLETO DI BASE ARGANO E FERMOPRUA PER N1800-N2300-N2700-N3000-N3500		312
K07 002	SUPPORTO PORTA ALBERO REGISTRABILE ZN PER N4SF - N4B-N750B S.F - N750BC LUNGHEZZA TUTTO APERTO CM. 180		116
K07 003	SUPPORTO PORTA ALBERO REGISTRABILE ZN BASE TIMONE 100 X 80 LUNGHEZZA TUTTO APERTO CM.180		116
K07 004	SUPPORTO PORTA ALBERO REGISTRABILE ZN BASE TIMONE 100 X 100 LUNGHEZZA TUTTO APERTO CM. 180		116
	ARGANI E LORO ACCESSORI		
ARG 001	ARGANO AUTOFREMANTE CON CAVO (N4S.F - N4B - N6MA - N750B S.F. - N750BC - PA10)		93
ARG 003	ARGANO AUTOFREMANTE CON NASTRO (N1300B - N1500BC -N1500B- N1800 - N2300 - N2700 -N3000- N3000L-N3500-N3500L)		226
ARG 004	ARGANO AUTOFREMANTE CON NASTRO (N1000B - N1350B)		134
ARG 009	ARGANO AUTOFREMANTE CON CAVO (PA14-PA15-KIT COLONNA PT15-PT25-PT35)		151
ARG 010	ARGANO AUTOFREMANTE CON CAVO (PA20-PA30-PAF)		231
K03 006	KIT COLONNA DI FORZA CON ARGANO PT7L/PT7CL		231
K03 009	KIT COLONNA DI FORZA CON ARGANO PA15C		231
K03 010	KIT COLONNA DI FORZA CON ARGANO PT15/PT25/PT35		255
K03 011	KIT COLONNA DI FORZA CON ARGANO PTA30C-PTA35C		255
MNG 007	MANOVELLA PER ARGANO PICCOLO specificare modello argano 7 N1		30
MNG 018	MANOVELLA PER ARGANO PICCOLO specificare modello argano TR7		41
MNG 008	MANOVELLA PER ARGANO GRANDE specificare modello argano 12N2F		41
MNG 019	MANOVELLA PER ARGANO GRANDE specificare modello argano TS (ARG 003-ARG 004)		41
MNG 020	MANOVELLA PER ARGANO GRANDE specificare modello argano TPV (ARG 002)		58
CRI 003	CRICCHETTO PER ARG 002		24
	ACCESSORI VARI		
PNO 001	PIANO IN ABS SUPERIORE RIMORCHIO TC		104
PNO 002	PIANO IN ABS INFERIORE RIMORCHIO TC		104
PNO 003	PIANO INFERIORE IN ABS RIMORCHIO TC6 (n.2 pezzi ogni rimorchio)		111

K14 001	GAVONE COMPLETO IN ABS ANTERIORE TC4 /FM13/FM25 MISURA 90x60xh30		174
CRI 002	MARTINETTO CRIC A BOTTIGLIA PER RIBALTABILE TMF – PAF – PT25		185
K03 005	KIT OPZIONALE MARTINETTO ALZATA PER PA14		185
PIE 011ZN	MARTINETTO MECCANICO BASCULANTE H10 – H11 – PT10 - PT15 – PA15		122
PMP 001	POMPA IDRAULICA PER AZIONAMENTO RIBALTABILE RB10-RB14		174
PMP 002	POMPA IDRAULICA PER AZIONAMENTO RIBALTABILE PT25 - PT35 – PTA30 – PTA35		174
PMP 003	POMPA IDRAULICA PER AZIONAMENTO RIBALTABILE PAF....		174
PMP 004	POMPA IDRAULICA DI EMERGENZA PER RB....		139
K08 001	KIT COMANDO ELETTROIDRAULICO CON CONTENITORE E BATTERIA PER MODELLO RB14		850
CNI 001	CUNEO CALZATOIA IN PLASTICA (ordinare supporto a parte)		18
SUP 019	SUPPORTO IN PLASTICA PER CUNEO CALZATOIA		7
CNC 001ZN	CANCELLETTO ZN CON CHIUSURA A DX PER MODELLO TC - TC6		70
CNC 002ZN	CANCELLETTO ZN CON CHIUSURA A SX PER MODELLO TC - TC6		70
CNC 003ZN	CANCELLETTO ZN INTERNO PER MODELLO TC4		70