



07-2022

**LISTINO AL PUBBLICO
RIMORCHI ED ACCESSORI**



EDIZIONE 07-2022

ATTENZIONE:

I PREZZI INDICATI SONO; IVA TRASPORTO ED IMMATRICOLAZIONE ESCLUSI.

TUTTI GLI ACCESSORI DISPONIBILI VENGONO FORNITI IN KIT SMONTATI.

DATI , MISURE E FOTO DEL PRESENTE LISTINO SONO SEMPLICEMENTE INDICATIVI E NON IMPEGNATIVI.

CRESCI RIMORCHI SI RISERVA DI APPORTARE MODIFICHE IN QUALSIASI MOMENTO SENZA PREAVVISO

PER ORDINI INOLTRE ESCLUSIVAMENTE A :

cresci@crescirimorchi.it

LISTINO RIMORCHI

RIMORCHI TRASPORTO COSE	3
RIMORCHI CASSONE RIBALTABILE	13
RIMORCHI TRASPORTO COSE E VEICOLI CON RAMPE DI SALITA	15
RIMORCHI FURGONATI	26
RIMORCHI TRASPORTO ANIMALI	29
RIMORCHI TRASPORTO IMBARCAZIONI	31

LISTINO ACCESSORI RICAMBI E COMPONENTI

RUOTE – PNEUMATICI – CERCHI	40
RUOTINI – PIEDI STABILIZZATORI – SUPPORTI	40
FANALI – CATADIOTTRI – SPINE E PARTI ELETTRICHE	41
PARAFANGHI	44
TIMONI REPULSORI ED ACCESSORI	45
SOSPENSIONI E FRENI	47
KIT SOPRASPONDE	49
COPERCHI E COPERTURE PER CASSONI	50
COMPONENTI PER CASSONI E PIANALI	52
CASSONI-SPONDE	53
PEDANE -FERMARUOTE	54
ACCESSORI E COMPONENTI TRASPORTO IMBARCAZIONI	55
ARGANI	58
ACCESSORI VARI	58

RIMORCHI TRASPORTO COSE



H3 S.F.

Rimorchio provvisto di dispositivo di frenatura

articolo	tipo	Peso Complessivo kg.	Portata utile Kg.	Massa vuoto	Dimensioni utili di carico cm.	Dimensioni max. cm.	Misura ruote	PREZZO € IVA ESCLUSA
RIM 004/150	H3 S.F.	150	70	80	125x85x50h	214x126x90h	145-10	855
RIM 004C/150	H3 S.F. con coperchio	150			125x85x70h	214x126x110h	145-10	994
RIM 004/300	H3 S.F.	300	220	80	125x85x50h	214x126x90h	145-10	855
RIM 004C/300	H3 S.F. con coperchio	300			125x85x70h	214x126x110h	145-10	994

PRINCIPALI ACCESSORI A RICHIESTA

articolo	descrizione	PREZZO € IVA ESCLUSA
RTA 004	RUOTA DI SCORTA 145-10	88
CPC 001	COPERTURA IN ABS H 20 CM.	139



B3 S.F.

Rimorchio provvisto di dispositivo di frenatura

articolo	tipo	Peso Complessivo kg.	Portata utile Kg.	Massa vuoto	Dimensioni utili di carico cm.	Dimensioni max. cm.	Misura ruote	PREZZO € IVA ESCLUSA
RIM 008	B3 S.F.	400	310	90	142x111x34h	238x120x89h	4.00.10	855
RIM 008C	B3 S.F. con coperchio	400			142x111x64h	238x120x119h	4.00.10	1.006

PRINCIPALI ACCESSORI A RICHIESTA

articolo	descrizione	PREZZO € IVA ESCLUSA
RTA 002	RUOTA DI SCORTA 4.00.10	55
CPC 002	COPERTURA IN ABS H 30 CM.	151
TLN 001	TELO PVC PARI CASSONE (ordinare bottoni)	93
CNT 001 + TLN 004	CENTINATURA H 83 CM TELO PVC APRIBILE DIETRO	256
K09 015	SOPRASPONDE APRIBILI H. 45 cm.	266



B3










articolo	tipo	Peso complessivo kg.	Portata utile Kg.	Massa vuoto	Dimensioni utili di carico cm.	Dimensioni max. cm.	Misura ruote	PREZZO € IVA ESCLUSA
RIM 006/450	B3	450	350	100	142x111x34h	232x120x90h	5.00.10	1.005
RIM 006C/450	B3 con coperchio	450			142x111x64h	232x120x120h	5.00.10	1.156

PRINCIPALI ACCESSORI A RICHIESTA

articolo	descrizione	PREZZO € IVA ESCLUSA
RTA 022	RUOTA DI SCORTA 5.00.10	88
CPC 002	COPERTURA IN ABS H 30 CM.	151
TLN 001	TELO PVC PARI CASSONE (ordinare bottoni)	93
CNT 001 + TLN 004	CENTINATURA H 83 CM UTILE TELO PVC APRIBILE DIETRO	256
K09 015	SOPRASPONDE APRIBILI H. 45 cm.	266





					B3 S.A. SPONDE APRIBILI			
articolo	tipo	Peso complessivo kg.	Portata utile Kg.	Massa vuoto	Dimensioni utili di carico cm.	Dimensioni max. cm.	Misura ruote	PREZZO € IVA ESCLUSA
RIM 007/450	B3 S.A. Sponde apribili	450	300	150	151x123x34h	242x130x90h	5.00.10	1.144
PRINCIPALI ACCESSORI A RICHIESTA								
articolo	descrizione				PREZZO € IVA ESCLUSA			
RTA 022	RUOTA DI SCORTA 5.00.10				88			
TLN 026	TELO PVC PARI CASSONE (ordinare bottoni)				104			
CNT 015 + TLN 028	CENTINATURA H 95 CM. UTILE TELO PVC APRIBILE 4 LATI						348	
K09 018	SOPRASPONDE APRIBILI H 45 CM.						278	
					H6			
articolo	tipo	Peso complessivo kg.	Portata utile Kg.	Massa vuoto	Dimensioni utili di carico cm.	Dimensioni max. cm.	Misura ruote	PREZZO € IVA ESCLUSA
RIM 096/600	H6/600	600	470	130	142x111x34h	245x150x85h	5.00.10	1.155
RIM 096C/600	H6/600 con coperchio	600			142x111x64h	245x150x115h	5.00.10	1.306
RIM 096/750	H6/750	750	620	130	142x111x34h	245x150x85h	5.00.10	1.155
RIM 096C/750	H6/750 con coperchio	750			142x111x64h	245x150x115h	5.00.10	1.306
PRINCIPALI ACCESSORI A RICHIESTA								
articolo	descrizione				PREZZO € IVA ESCLUSA			
RTA 022	RUOTA DI SCORTA 5.00.10				88			
CPC 002	COPERTURA IN ABS H 30 CM.						151	
TLN 001	TELO PVC PARI CASSONE (ordinare bottoni)				93			
CNT 001 + TLN 004	CENTINATURA H 83 CM UTILE TELO PVC APRIBILE DIETRO						256	
K09 015	SOPRASPONDE APRIBILI H. 45 cm.						266	
					H4			
articolo	tipo	Peso complessivo kg.	Portata utile Kg.	Massa vuoto	Dimensioni utili di carico cm.	Dimensioni max. cm.	Misura ruote	PREZZO € IVA ESCLUSA
RIM 094/600	H4/600	600	440	160	142x111x80h	245x150x130h	5.00.10	1.329
RIM 094/750	H4/750	750	590	160	142x111x80h	245x150x130h	5.00.10	1.329
PRINCIPALI ACCESSORI A RICHIESTA								
articolo	descrizione				PREZZO € IVA ESCLUSA			
RTA 022	RUOTA DI SCORTA 5.00.10				88			


					A6			
articolo	tipo	Peso complessivo kg.	Portata utile Kg.	Massa vuoto	Dimensioni utili di carico cm.	Dimensioni max. cm.	Misura ruote	PREZZO € IVA ESCLUSA
RIM 013/600	A6/600	600	430	170	175x141x36h	273x150x93h	5.00.10	1.271
RIM 013C/600	A6/600 con coperchio	600			175x141x66h	273x150x123h	5.00.10	1.560
RIM 013/750	A6/750	750	580	170	175x141x36h	273x150x93h	5.00.10	1.271
RIM 013C/750	A6/750 con coperchio	750			175x141x66h	273x150x123h	5.00.10	1.560
PRINCIPALI ACCESSORI A RICHIESTA								
articolo	descrizione					PREZZO € IVA ESCLUSA		
RTA 022	RUOTA DI SCORTA 5.00.10					88		
CPC 004	COPERTURA IN ABS H 30 CM.					289		
TLN 003	TELO PVC PARI CASSONE (ordinare bottoni)					116		
CNT 002 + TLN 006	CENTINATURA H 90 CM UTILE TELO PVC APRIBILE DIETRO					302		
K09 013	SOPRASPONDE APRIBILI H. 45 cm.					347		
					A6L SPONDE APRIBILI			
articolo	tipo	Peso complessivo kg.	Portata utile Kg.	Massa vuoto	Dimensioni utili di carico cm.	Dimensioni max. cm.	Misura ruote	PREZZO € IVA ESCLUSA
RIM 108/600	A6L/600	600	370	230	201x147x34h	322x154x95h	155R13	1.617
RIM 108/750	A6L/750	750	520	230	201x147x34h	322x154x95h	155R13	1.617
PRINCIPALI ACCESSORI A RICHIESTA								
articolo	descrizione					PREZZO € IVA ESCLUSA		
RTA 006	RUOTA DI SCORTA 155R13					122		
TLN 027	TELO PVC PARI CASSONE (ordinare bottoni)					128		
CNT 016 + TLN 029	CENTINATURA H 120 CM UTILE TELO PVC APRIBILE 4 LATI					439		
K09 017	SOPRASPONDE APRIBILI H. 45 cm.					359		
					A6 LA SPONDE APRIBILI ALLUMINIO			
articolo	tipo	Peso complessivo kg.	Portata utile Kg.	Massa vuoto	Dimensioni utili di carico cm.	Dimensioni max. cm.	Misura ruote	PREZZO € IVA ESCLUSA
RIM 108A/600	A6LA/600	600	370	230	201x147x35h	322x154x95h	155R13	1.848
RIM 108A/750	A6LA/750	750	520	230	201x147x35h	322x154x95h	155R13	1.848
PRINCIPALI ACCESSORI A RICHIESTA								
articolo	descrizione					PREZZO € IVA ESCLUSA		
RTA 006	RUOTA DI SCORTA 155R13					122		
TLN 027	TELO PVC PARI CASSONE (ordinare bottoni)					128		
CNT 016 + TLN 029	CENTINATURA H 120 CM UTILE TELO PVC APRIBILE 4 LATI					439		
K09 021	SOPRASPONDE APRIBILI ALLUMINIO H.35 CM.					590		

					A6B			
articolo	tipo	Peso complessivo kg.	Portata utile Kg.	Massa vuoto	Dimensioni utili di carico cm.	Dimensioni max. cm.	Misura ruote	PREZZO € IVA ESCLUSA
RIM 042/600	A6B/600	600	425	175	194x141x36h	292x150x93h	5.00.10	1.386
RIM 042C/600	A6B/600 con coperchio	600			194x141x66h	292x150x123h	5.00.10	1.687
RIM 042/750	A6B/750	750	575	175	194x141x36h	292x150x93h	5.00.10	1.386
RIM 042C/750	A6B/750 con coperchio	750			194x141x66h	292x150x123h	5.00.10	1.687
PRINCIPALI ACCESSORI A RICHIESTA								
articolo	descrizione						PREZZO € IVA ESCLUSA	
RTA 022	RUOTA DI SCORTA 5.00.10						88	
CPC 005	COPERTURA IN ABS H 30 CM.						301	
TLN 002	TELO PVC PARI CASSONE (ordinare bottoni)						116	
CNT 003 + TLN 005	CENTINATURA H 90 CM UTILE TELO PVC APRIBILE DIETRO						302	
K09 014	SOPRASPONDE APRIBILI H. 45 cm.						359	
					A6BF			
articolo	tipo	Peso complessivo kg.	Portata utile Kg.	Massa vuoto	Dimensioni utili di carico cm.	Dimensioni max. cm.	Misura ruote	PREZZO € IVA ESCLUSA
RIM 015/600	A6BF/600	600	385	215	194x141x90h	292x150x150h	5.00.10	1.687
RIM 015/750	A6BF/750	750	535	215	194x141x90h	292x150x150h	5.00.10	1.687
PRINCIPALI ACCESSORI A RICHIESTA								
articolo	descrizione						PREZZO € IVA ESCLUSA	
RTA 022	RUOTA DI SCORTA 5.00.10						88	
					H7 S.F.B Rimorchio provvisto di dispositivo di frenatura			
articolo	tipo	Peso complessivo kg.	Portata utile Kg.	Massa vuoto	Dimensioni utili di carico cm.	Dimensioni max. cm.	Misura ruote	PREZZO € IVA ESCLUSA
RIM 111/500	H7 S.F.B/500	500	360	140	201x112x34h	313x158x80h	155R13	1.005
RIM 111C/500	H7 S.F.B/500 con coperchio	500			201x112x64h	313x158x110h	155R13	1.329
RIM 111/750	H7 S.F.B/750	750	610	140	201x112x34h	313x158x80h	155R13	1.005
RIM 111C/750	H7 S.F.B/750 con coperchio	750			201x112x64h	313x158x110h	155R13	1.329
PRINCIPALI ACCESSORI A RICHIESTA								
articolo	descrizione						PREZZO € IVA ESCLUSA	
RTA 006	RUOTA DI SCORTA 155R13						122	
CPC 009	COPERTURA IN ABS H 30 CM.						324	
TLN 015	TELO PVC PARI CASSONE						139	
CNT 009 + TLN 012	CENTINATURA H 120 CM UTILE TELO PVC APRIBILE DIETRO						428	
K09 022	SOPRASPONDE H7B / H7A H. 35 cm.						382	



					<h2 style="text-align: center;">H7 S.F.A</h2> <p style="text-align: center; color: red;">Rimorchio provvisto di dispositivo di frenatura</p>			
articolo	Tipo	Peso complessivo kg.	Portata utile Kg.	Massa vuoto	Dimensioni utili di carico cm.	Dimensioni max. cm.	Misura ruote	PREZZO € IVA ESCLUSA
RIM 113/500	H7 S.F.A/500	500	345	155	201x112x60h	313x158x107h	155R13	1.248
RIM 113C/500	H7 S.F.A/500 con coperchio	500			201x112x90h	313x158x137h	155R13	1.572
RIM 113/750	H7 S.F.A/750	750	595	155	201x112x60h	313x158x107h	155R13	1.248
RIM 113C/750	H7 S.F.A/750 con coperchio	750			201x112x90h	313x158x137h	155R13	1.572
PRINCIPALI ACCESSORI A RICHIESTA								
articolo	descrizione					PREZZO € IVA ESCLUSA		
RTA 006	RUOTA DI SCORTA 155R13					122		
CPC 009	COPERTURA IN ABS H 30 CM.					324		
TLN 015	TELO PVC PARI CASSONE					139		
K09 022	SOPRASPONDE H7B / H7A H. 35 cm.					382		
					<h2 style="text-align: center;">H7B</h2>			
articolo	tipo	Peso complessivo kg.	Portata utile Kg.	Massa vuoto	Dimensioni utili di carico cm.	Dimensioni max. cm.	Misura ruote	PREZZO € IVA ESCLUSA
RIM 112/450	H7B/450	450	290	160	201x112x34h	319x158x81h	155R13	1.340
RIM 112C/450	H7B/450 con coperchio	450			201x112x64h	319x158x111h	155R13	1.664
RIM 112/600	H7B/600	600	440	160	201x112x34h	319x158x81h	155R13	1.340
RIM 112C/600	H7B/600 con coperchio	600			201x112x64h	319x158x111h	155R13	1.664
RIM 112/750	H7B/750	750	590	160	201x112x34h	319x158x81h	155R13	1.340
RIM 112C/750	H7B/750 con coperchio	750			201x112x64h	319x158x111h	155R13	1.664
PRINCIPALI ACCESSORI A RICHIESTA								
articolo	descrizione					PREZZO € IVA ESCLUSA		
RTA 006	RUOTA DI SCORTA 155R13					122		
CPC 009	COPERTURA IN ABS H 30 CM.					324		
TLN 015	TELO PVC PARI CASSONE					139		
CNT 009 + TLN 012	CENTINATURA H 120 CM UTILE TELO PVC APRIBILE DIETRO					428		
K09 022	SOPRASPONDE H7B / H7A H. 35 cm.					382		


					H7B ALU			
articolo	tipo	Peso complessivo kg.	Portata utile Kg.	Massa vuoto	Dimensioni utili di carico cm.	Dimensioni max. cm.	Misura ruote	PREZZO € IVA ESCLUSA
RIM 112/450 ALU	H7B/450 ALU	450	290	160	201x112x35h	319x158x82h	155R13	1.578
RIM 112C/450 ALU	H7B/450 ALU con coperchio	450			201x112x65h	319x158x112h	155R13	1.902
RIM 112/600 ALU	H7B/600 ALU	600	440	160	201x112x35h	319x158x82h	155R13	1.578
RIM 112C/600 ALU	H7B/600 ALU con coperchio	600			201x112x65h	319x158x112h	155R13	1.902
RIM 112/750 ALU	H7B/750 ALU	750	590	160	201x112x35h	319x158x82h	155R13	1.578
RIM 112C/750 ALU	H7B/750 ALU con coperchio	750			201x112x65h	319x158x112h	155R13	1.902
PRINCIPALI ACCESSORI A RICHIESTA								
articolo	descrizione					PREZZO € IVA ESCLUSA		
RTA 006	RUOTA DI SCORTA 155R13					122		
CPC 009	COPERTURA IN ABS H 30 CM.					324		
K09 026	SOPRASPONDE ALLUMINIO H 35 CM					543		
					H7A			
articolo	tipo	Peso complessivo kg.	Portata utile Kg.	Massa vuoto	Dimensioni utili di carico cm.	Dimensioni max. cm.	Misura ruote	PREZZO € IVA ESCLUSA
RIM 114/450	H7A	450	275	175	201x112x60h	319x158x107h	155R13	1.578
RIM 114C/450	H7A con coperchio	450			201x112x90h	319x158x137h	155R13	1.902
RIM 114/600	H7A	600	425	175	201x112x60h	319x158x107h	155R13	1.578
RIM 114C/600	H7A con coperchio	600			201x112x90h	319x158x137h	155R13	1.902
RIM 114/750	H7A	750	575	175	201x112x60h	319x158x107h	155R13	1.578
RIM 114C/750	H7A con coperchio	750			201x112x90h	319x158x137h	155R13	1.902
PRINCIPALI ACCESSORI A RICHIESTA								
articolo	descrizione					PREZZO € IVA ESCLUSA		
RTA 006	RUOTA DI SCORTA 155R13					122		
CPC 009	COPERTURA IN ABS H 30 CM.					324		
TLN 015	TELO PVC PARI CASSONE					139		
K09 022	SOPRASPONDE H7B / H7A H. 35 cm.					382		
					H10			
articolo	tipo	Peso complessivo kg.	Portata utile Kg.	Massa vuoto	Dimensioni utili di carico cm.	Dimensioni max. cm.	Misura ruote	PREZZO € IVA ESCLUSA
RIM 123/750	H10/750	750	455	295	252x134x35h	390x180x86h	165R13C	2.772
RIM 123/950	H10/950	950	655	295	252x134x35h	390x180x86h	165R13C	2.772
RIM 123/1100	H10/1100	1100	805	295	252x134x35h	390x180x86h	165R13C	2.772
RIM 123/1300	H10/1300	1300	1005	295	252x134x35h	390x180x86h	165R13C	2.772

PRINCIPALI ACCESSORI A RICHIESTA			
articolo	descrizione		PREZZO € IVA ESCLUSA
RTA 008	RUOTA DI SCORTA 165 R13 C		162
TLN 043	TELO PVC PARI CASSONE		162
CNT 023 + TLN 036	CENTINATURA H 150 CM UTILE TELO PVC APRIBILE 4 LATI		752
K09 027	SOPRASPONDE ALLUMINIO H35 CM		659

		H11						
---	--	------------	--	--	--	--	--	--


articolo	tipo	Peso complessivo kg.	Portata utile Kg.	Massa vuoto	Dimensioni utili di carico cm.	Dimensioni max. cm.	Misura ruote	PREZZO € IVA ESCLUSA
RIM 124/750	H11/750	750	400	350	302x150x35h	438x196x90h	165R13C	2.946
RIM 124/950	H11/950	950	600	350	302x150x35h	438x196x90h	165R13C	2.946
RIM 124/1100	H11/1100	1100	750	350	302x150x35h	438x196x90h	165R13C	2.946
RIM 124/1300	H11/1300	1300	950	350	302x150x35h	438x196x90h	165R13C	2.946

PRINCIPALI ACCESSORI A RICHIESTA			
articolo	Descrizione		PREZZO € IVA ESCLUSA
RTA 008	RUOTA DI SCORTA 165 R13 C		162
TLN 044	TELO PVC PARI CASSONE		174
CNT 024 + TLN 037	CENTINATURA H 150 CM UTILE TELO PVC APRIBILE 4 LATI		844
K09 028	SOPRASPONDE ALLUMINIO H35 CM		728

		A7						
---	--	-----------	--	--	--	--	--	--

articolo	tipo	Peso complessivo kg.	Portata utile Kg.	Massa vuoto	Dimensioni utili di carico cm.	Dimensioni max. cm.	Misura ruote	PREZZO € IVA ESCLUSA
RIM 102/750	A7/750	750	540	210	215x144x35h	327x150x102h	155R13	2.253
RIM 102/950	A7/950	950	740	210	215x144x35h	327x150x102h	155R13	2.253

PRINCIPALI ACCESSORI A RICHIESTA			
articolo	Descrizione		PREZZO € IVA ESCLUSA
RTA 006	RUOTA DI SCORTA 155R13		122
TLN 018	TELO PVC PARI CASSONE		151
CNT 019 + TLN 032	CENTINATURA H 120 CM UTILE TELO PVC APRIBILE 4 LATI		510
K09 034	SOPRASPONDE APRIBILI ALLUMINIO H.35 CM.		613

		A9L						
---	--	------------	--	--	--	--	--	--

articolo	tipo	Peso complessivo kg.	Portata utile Kg.	Massa vuoto	Dimensioni utili di carico cm.	Dimensioni max. cm.	Misura ruote	PREZZO € IVA ESCLUSA
RIM 131/750	A9L/750	750	470	280	253x154x35h	371x160x102h	165R13C	2.484
RIM 131/950	A9L/950	950	670	280	253x154x35h	371x160x102h	165R13C	2.484
RIM 131/1100	A9L/1100	1100	820	280	253x154x35h	371x160x102h	165R13C	2.484
RIM 131/1300	A9L/1300	1300	1020	280	253x154x35h	371x160x102h	165R13C	2.484

PRINCIPALI ACCESSORI A RICHIESTA								
articolo	descrizione				PREZZO € IVA ESCLUSA			
RTA 008	RUOTA DI SCORTA 165 R13 C				162			
TLN 045	TELO PVC PARI CASSONE				162			
CNT 025 + TLN 038	CENTINATURA H 150 CM UTILE TELO PVC APRIBILE 4 LATI				1.052			
K09 029	SOPRASPONDE APRIBILI ALLUMINIO H 35 CM				624			
					<h2 style="text-align: center;">750R</h2> <p style="text-align: center; color: red;">TELAIO INTERAMENTE IN ALLUMINIO</p>			
RIM 018	750R	750	460	290	395x201x20h	527x206x85h	155R13	3.812
PRINCIPALI ACCESSORI A RICHIESTA								
articolo	descrizione				PREZZO € IVA ESCLUSA			
RTA 006	RUOTA DI SCORTA 155R13				122			
					<h2 style="text-align: center;">C10L</h2>			
RIM 132/950	C10L/950	950	630	320	253x154x35h	371x160x102h	155R13	2.888
RIM 132/1100	C10L/1100	1100	780	320	253x154x35h	371x160x102h	155R13	2.888
RIM 132/1300	C10L/1300	1300	980	320	253x154x35h	371x160x102h	155R13	2.888
RIM 132/1500	C10L/1500	1500	1180	320	253x154x35h	371x160x102h	155R13	2.888
PRINCIPALI ACCESSORI A RICHIESTA								
articolo	descrizione				PREZZO € IVA ESCLUSA			
RTA 006	RUOTA DI SCORTA 155R13				122			
TLN 045	TELO PVC PARI CASSONE				162			
CNT 025 + TLN 038	CENTINATURA H 150 CM UTILE TELO PVC APRIBILE 4 LATI				1.052			
K09 029	SOPRASPONDE APRIBILI ALLUMINIO H.35 CM.				624			
					<h2 style="text-align: center;">C11</h2>			
RIM 133/950	C11/950	950	520	430	302x170x35h	440x177x105h	155R13	3.275
RIM 133/1100	C11/1100	1100	670	430	302x170x35h	440x177x105h	155R13	3.275
RIM 133/1300	C11/1300	1300	870	430	302x170x35h	440x177x105h	155R13	3.275
RIM 133/1500	C11/1500	1500	1070	430	302x170x35h	440x177x105h	155R13	3.275
RIM 134/1700	C11/1700	1700	1270	430	302x170x35h	440x177x105h	155R13	3.275
RIM 134/2000	C11/2000	2000	1570	430	302x170x35h	440x177x105h	155R13	3.275

PRINCIPALI ACCESSORI A RICHIESTA								
articolo	descrizione				PREZZO € IVA ESCLUSA			
RTA 006	RUOTA DI SCORTA 155R13				122			
TLN 046	TELO PVC PARI CASSONE				174			
CNT 026 + TLN 039	CENTINATURA H 180 CM UTILE TELO PVC APRIBILE 4 LATI				1.168			
K09 030	SOPRASPONDE ALLUMINIO H 35 CM				740			
					C12L			
articolo	tipo	Peso complessivo kg.	Portata utile Kg.	Massa vuoto	Dimensioni utili di carico cm.	Dimensioni max. cm.	Misura ruote	PREZZO € IVA ESCLUSA
RIM 135/1500	C12L/1500	1500	1050	450	302x189x35h	440x195x103h	165R13C	3.881
RIM 135/1700	C12L/1700	1700	1250	450	302x189x35h	440x195x103h	165R13C	3.881
RIM 135/2000	C12L/2000	2000	1550	450	302x189x35h	440x195x103h	165R13C	3.881
RIM 135/2200	C12L/2200	2200	1750	450	302x189x35h	440x195x103h	165R13C	3.881
RIM 135/2500	C12L/2500	2500	2050	450	302x189x35h	440x195x103h	165R13C	3.881
RIM 135/2700	C12L/2700	2700	2250	450	302x189x35h	440x195x103h	165R13C	3.881
PRINCIPALI ACCESSORI A RICHIESTA								
articolo	descrizione				PREZZO € IVA ESCLUSA			
RTA 008	RUOTA DI SCORTA 165 R13 C				162			
TLN 047	TELO PVC PARI CASSONE				174			
CNT 027 + TLN 040	CENTINATURA H 180 CM UTILE TELO PVC APRIBILE 4 LATI				1.168			
K09 031	SOPRASPONDE APRIBILI ALLUMINIO H.35 CM.				740			
					C20L			
articolo	tipo	Peso complessivo kg.	Portata utile Kg.	Massa vuoto	Dimensioni utili di carico cm.	Dimensioni max. cm.	Misura ruote	PREZZO € IVA ESCLUSA
RIM 136/1700	C20L/1700	1700	1100	600	401x189x35h	548x195x108h	185R14C	4.563
RIM 136/2000	C20L/2000	2000	1400	600	401x189x35h	548x195x108h	185R14C	4.563
RIM 136/2200	C20L/2200	2200	1600	600	401x189x35h	548x195x108h	185R14C	4.563
RIM 136/2500	C20L/2500	2500	1900	600	401x189x35h	548x195x108h	185R14C	4.563
RIM 136/2700	C20L/2700	2700	2100	600	401x189x35h	548x195x108h	185R14C	4.563
RIM 136/3000	C20L/3000	3000	2400	600	401x189x35h	548x195x108h	185R14C	4.563
PRINCIPALI ACCESSORI A RICHIESTA								
articolo	descrizione				PREZZO € IVA ESCLUSA			
RTA 011	RUOTA DI SCORTA 185 R14 C				220			
CNT 028 + TLN 041	CENTINATURA H 180 CM UTILE TELO PVC APRIBILE 4 LATI				1.387			
K09 032	SOPRASPONDE APRIBILI ALLUMINIO H.35 CM.				959			

					C25L			
articolo	tipo	Peso complessivo kg.	Portata utile Kg.	Massa vuoto	Dimensioni utili di carico cm.	Dimensioni max. cm.	Misura ruote	PREZZO € IVA ESCLUSA
RIM 137/1700	C25L/1700	1700	1030	670	502x204x35h	648x210x108h	185R14C	5.701
RIM 137/2000	C25L/2000	2000	1330	670	502x204x35h	648x210x108h	185R14C	5.701
RIM 137/2200	C25L/2200	2200	1530	670	502x204x35h	648x210x108h	185R14C	5.701
RIM 137/2500	C25L/2500	2500	1830	670	502x204x35h	648x210x108h	185R14C	5.701
RIM 137/2700	C25L/2700	2700	2030	670	502x204x35h	648x210x108h	185R14C	5.701
RIM 137/3000	C25L/3000	3000	2330	670	502x204x35h	648x210x108h	185R14C	5.701
PRINCIPALI ACCESSORI A RICHIESTA								
articolo	descrizione					PREZZO € IVA ESCLUSA		
RTA 011	RUOTA DI SCORTA 185 R14 C					220		
CNT 029 + TLN 042	CENTINATURA H 180 CM UTILE TELO PVC APRIBILE 4 LATI					1.630		
K09 033	SOPRASPONDE APRIBILI ALLUMINIO H.35 CM.					1.213		
					PT35CL			
articolo	tipo	Peso complessivo kg.	Portata utile Kg.	Massa vuoto	Dimensioni utili di carico cm.	Dimensioni max. cm.	Misura ruote	PREZZO € IVA ESCLUSA
RIM 092CL/2500	PT35CL/2500	2500	1480	1020	610x244x35h	764x250x97h	195/50R13C	8.605
RIM 092CL/2800	PT35CL/2800	2800	1780	1020	610x244x35h	764x250x97h	195/50R13C	8.605
RIM 092CL/3000	PT35CL/3000	3000	1980	1020	610x244x35h	764x250x97h	195/50R13C	8.605
RIM 029CL/3300	PT35CL/3300	3300	2280	1020	610x244x35h	764x250x97h	195/50R13C	8.605
RIM 092CL/3500	PT35CL/3500	3495	2475	1020	610x244x35h	764x250x97h	195/50R13C	8.605
PRINCIPALI ACCESSORI A RICHIESTA								
articolo	descrizione					PREZZO € IVA ESCLUSA		
RTA 020	RUOTA DI SCORTA 195/50R13C					174		
CNT 021 + TLN 034	CENTINATURA H 180 CM UTILE TELO PVC APRIBILE 4 LATI					1.779		

RIMORCHI CASSONE RIBALTABILE



RB10

RIBALTABILE POSTERIORE IDRAULICO MANUALE

articolo	tipo	Peso complessivo kg.	Portata utile Kg.	Massa vuoto	Dimensioni utili di carico cm.	Dimensioni max. cm.	Misura ruote	PREZZO € IVA ESCLUSA
RIM 100/750	RB10/750	750	410	340	216x143x35h	343x150x100h	155R13	3.408
RIM 100/950	RB10/950	950	610	340	216x143x35h	343x150x100h	155R13	3.408

PRINCIPALI ACCESSORI A RICHIESTA

articolo	descrizione	PREZZO € IVA ESCLUSA
RTA 006	RUOTA DI SCORTA 155R13	122
TLN 018	TELO PVC PARI CASSONE	151
K09 035	SOPRASPONDE APRIBILI ALLUMINIO H.35 CM.	613



RB14

RIBALTABILE POSTERIORE IDRAULICO MANUALE

articolo	tipo	Peso complessivo kg.	Portata utile Kg.	Massa vuoto	Dimensioni utili di carico cm.	Dimensioni max. cm.	Misura ruote	PREZZO € IVA ESCLUSA
RIM 127/950	RB14/950	950	450	500	251x160x35h	393x168x105h	195/50R13C	4.246
RIM 127/1100	RB14/1100	1100	600	500	251x160x35h	393x168x105h	195/50R13C	4.246
RIM 127/1300	RB14/1300	1300	800	500	251x160x35h	393x168x105h	195/50R13C	4.246
RIM 127/1500	RB14/1500	1500	1000	500	251x160x35h	393x168x105h	195/50R13C	4.246

PRINCIPALI ACCESSORI A RICHIESTA

articolo	descrizione	PREZZO € IVA ESCLUSA
RTA 020	RUOTA DI SCORTA 195/50R13C	174
K09 023	SOPRASPONDE APRIBILI ALLUMINIO H.35 CM	786
RMP 001	RAMPA DI CARICO SINGOLA IN ALLUMINIO (ordinare n.2 per ogni rimorchio)	324
K08 001	KIT COMANDO ELETTRIDRAULICO CON CONTENITORE E BATTERIA	850



RB27

RIBALTABILE TRILATERALE ELETTRIDRAULICO

articolo	tipo	Peso complessivo kg.	Portata utile Kg.	Massa vuoto	Dimensioni utili di carico cm.	Dimensioni max. cm.	Misura ruote	PREZZO € IVA ESCLUSA
RIM 128/1500	RB27/1500	1500	850	650	275X165X35h	426X183X116h	195/50R13C	6.411
RIM 128/1700	RB27/1700	1700	1050	650	275X165X35h	426X183X116h	195/50R13C	6.411
RIM 128/2000	RB27/2000	2000	1350	650	275X165X35h	426X183X116h	195/50R13C	6.411
RIM 128/2200	RB27/2200	2200	1550	650	275X165X35h	426X183X116h	195/50R13C	6.411
RIM 128/2500	RB27/2500	2500	1850	650	275X165X35h	426X183X116h	195/50R13C	6.411
RIM 128/2700	RB27/2700	2700	2050	650	275X165X35h	426X183X116h	195/50R13C	6.411

PRINCIPALI ACCESSORI A RICHIESTA

articolo	descrizione	PREZZO € IVA ESCLUSA
RTA 020	RUOTA DI SCORTA 195/50R13C	174
K09 024	SOPRASPONDE APRIBILI ALLUMINIO H.35 CM	901
RMP 002	RAMPA DI CARICO SINGOLA IN ALLUMINIO (n.2 per ogni rimorchio)	324



RB30L

RIBALTABILE TRILATERALE ELETTROIDRAULICO

articolo	tipo	Peso complessivo kg.	Portata utile Kg.	Massa vuoto	Dimensioni utili di carico cm.	Dimensioni max. cm.	Misura ruote	PREZZO € IVA ESCLUSA
RIM 129/2000	RB30L/2000	2000	1200	800	310x175x35h	466x190x116h	195/50R13C	6.792
RIM 129/2200	RB30L/2200	2200	1400	800	310x175x35h	466x190x116h	195/50R13C	6.792
RIM 129/2500	RB30L/2500	2500	1700	800	310x175x35h	466x190x116h	195/50R13C	6.792
RIM 129/2700	RB30L/2700	2700	1900	800	310x175x35h	466x190x116h	195/50R13C	6.792
RIM 129/3000	RB30L/3000	3000	2200	800	310x175x35h	466x190x116h	195/50R13C	6.792

PRINCIPALI ACCESSORI A RICHIESTA

articolo	descrizione	PREZZO € IVA ESCLUSA
RTA 020	RUOTA DI SCORTA 195/50R13C	174
K09 025	SOPRASPONDE APRIBILI ALLUMINIO H.35 CM	971
RMP 002	RAMPA DI CARICO SINGOLA IN ALLUMINIO (n.2 per ogni rimorchio)	324



RB35L

RIBALTABILE TRILATERALE ELETTROIDRAULICO

articolo	tipo	Peso complessivo kg.	Portata utile Kg.	Massa vuoto	Dimensioni utili di carico cm.	Dimensioni max. cm.	Misura ruote	PREZZO € IVA ESCLUSA
RIM 130/3300	RB35L/3300	3300	2450	850	310x175x35h	466x190x116h	195/50R13C	7.623
RIM 130/3500	RB35L/3500	3495	2645	850	310x175x35h	466x190x116h	195/50R13C	7.623

PRINCIPALI ACCESSORI A RICHIESTA

articolo	descrizione	PREZZO € IVA ESCLUSA
RTA 020	RUOTA DI SCORTA 195/50R13C	174
K09 025	SOPRASPONDE APRIBILI ALLUMINIO H.35 CM	971
RMP 002	RAMPA DI CARICO SINGOLA IN ALLUMINIO (n.2 per ogni rimorchio)	324

RIMORCHI TRASPORTO COSE E VEICOLI CON RAMPE DI SALITA



TM5

Rimorchio sprovvisto di dispositivo di frenatura

articolo	tipo	Peso complessivo kg.	Portata utile Kg.	Massa vuoto	Dimensioni utili di carico cm.	Dimensioni max. cm.	Misura ruote	PREZZO € IVA ESCLUSA
RIM 055/400	TM5/400	400	285	115	220/200	263x152x70h	5.00.10	1.155
RIM 055/600	TM5/600	600	485	115	220/200	263x152x70h	5.00.10	1.155

PRINCIPALI ACCESSORI A RICHIESTA

Articolo	descrizione	PREZZO € IVA ESCLUSA
RTA 022	RUOTA DI SCORTA 5.00.10	88



TM6

Articolo	tipo	Peso complessivo kg.	Portata utile Kg.	Massa vuoto	Dimensioni utili carico cm.	Dimensioni max.	Misura ruote	PREZZO € IVA ESCLUSA
RIM 003/450	TM6/450	450	300	150	220/200	278x152x55h	5.00.10	1.340
RIM 003/600	TM6/600	600	450	150	220/200	278x152x55h	5.00.10	1.340

PRINCIPALI ACCESSORI A RICHIESTA

Articolo	descrizione	PREZZO € IVA ESCLUSA
RTA 022	RUOTA DI SCORTA 5.00.10	88



PT1

Rimorchio sprovvisto di dispositivo di frenatura

articolo	tipo	Peso complessivo kg.	Portata utile Kg.	Massa vuoto	Dimensioni utili di carico cm.	Dimensioni max. cm.	Misura ruote	PREZZO € IVA ESCLUSA
RIM 099	PT1	400	280	120	225x90/30	265x150x105h	5.00.10	1.155

PRINCIPALI ACCESSORI A RICHIESTA

articolo	descrizione	PREZZO € IVA ESCLUSA
RTA 022	RUOTA DI SCORTA 5.00.10	88



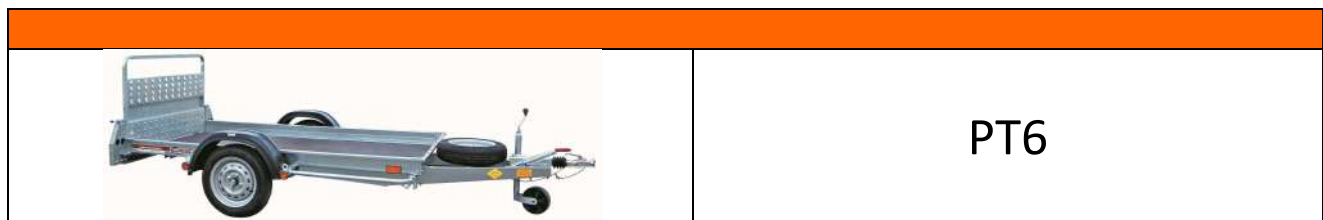
PT4 S.F.

Rimorchio sprovvisto di dispositivo di frenatura

articolo	tipo	Peso complessivo kg.	Portata utile Kg.	Massa vuoto	Dimensioni utili di carico cm.	Dimensioni max. cm.	Misura ruote	PREZZO € IVA ESCLUSA
RIM 071/400	PT4SF/400	400	210	190	225x130	340x178x96h	155/70R13	1.386
RIM 071/600	PT4SF/600	600	410	190	225x130	340x178x96h	155/70R13	1.386
RIM 071/750	PT4SF/750	750	560	190	225x130	340x178x96h	155/70R13	1.386

PRINCIPALI ACCESSORI A RICHIESTA

articolo	descrizione	PREZZO € IVA ESCLUSA
RTA 021	RUOTA DI SCORTA 155/70R13	122
FRM 016ZN	FERMARUOTA UNIVERSALE SINGOLO	53



PT6

articolo	tipo	Peso complessivo kg.	Portata utile Kg.	Massa vuoto	Dimensioni utili di carico cm.	Dimensioni max. cm.	Misura ruote	PREZZO € IVA ESCLUSA
RIM 028/450	PT6/450	450	230	220	235x130	364x178x117h	155/70R13	1.664
RIM 028/600	PT6/600	600	380	220	235x130	364x178x117h	155/70R13	1.664
RIM 028/750	PT6/750	750	530	220	235x130	364x178x117h	155/70R13	1.664

PRINCIPALI ACCESSORI A RICHIESTA

articolo	descrizione	PREZZO € IVA ESCLUSA
RTA 021	RUOTA DI SCORTA 155/70R13	122
FRM 016ZN	FERMARUOTA UNIVERSALE SINGOLO	53



PT6C

articolo	tipo	Peso complessivo kg.	Portata utile Kg.	Massa vuoto	Dimensioni utili di carico cm.	Dimensioni max. cm.	Misura ruote	PREZZO € IVA ESCLUSA
RIM 028C/450	PT6C/450	450	210	240	235x130x30h	364x178x117h	155/70R13	1.791
RIM 028C/600	PT6C/600	600	360	240	235x130x30h	364x178x117h	155/70R13	1.791
RIM 028C/750	PT6C/750	750	510	240	235x130x30h	364x178x117h	155/70R13	1.791

PRINCIPALI ACCESSORI A RICHIESTA

articolo	descrizione	PREZZO € IVA ESCLUSA
RTA 021	RUOTA DI SCORTA 155/70R13	122
FRM 016ZN	FERMARUOTA UNIVERSALE SINGOLO	53
K09 016	KIT SOPRASPONDE PT6C (FORATE) H 45 CM.	370
CNT 012 + TLN 023	CENTINATURA H 150 CM UTILE TELO PVC APRIBILE 4 LATI	556







PT6CA

articolo	tipo	Peso complessivo kg.	Portata utile Kg.	Massa vuoto	Dimensioni utili di carico cm.	Dimensioni max. cm.	Misura ruote	PREZZO € IVA ESCLUSA
RIM 028CA/450	PT6CA/450	450	210	240	235x130x60h	364x178x117h	155/70R13	1.906
RIM 028CA/600	PT6CA/600	600	360	240	235x130x60h	364x178x117h	155/70R13	1.906
RIM 028CA/750	PT6CA/750	750	510	240	235x130x60h	364x178x117h	155/70R13	1.906

PRINCIPALI ACCESSORI A RICHIESTA

articolo	descrizione	PREZZO € IVA ESCLUSA
RTA 021	RUOTA DI SCORTA 155/70R13	122
FRM 016ZN	FERMARUOTA UNIVERSALE SINGOLO	53
TLN 021	TELO PVC PARI CASSONE	151
CNT 013 + TLN 024	CENTINATURA H 150 CM UTILE TELO PVC APRIBILE 4 LATI	556

					PT6F			
articolo	tipo	Peso complessivo kg.	Portata utile Kg.	Massa vuoto	Dimensioni utili di carico cm.	Dimensioni max. cm.	Misura ruote	PREZZO € IVA ESCLUSA
RIM 028F/450	PT6F/450	450	120	330	226x130x143h	366x178x185h	155R13	2.715
RIM 028F/600	PT6F/600	600	270	330	226x130x143h	366x178x185h	155R13	2.715
RIM 028F/750	PT6F/750	750	420	330	226x130x143h	366x178x185h	155R13	2.715
PRINCIPALI ACCESSORI A RICHIESTA								
articolo	descrizione							PREZZO € IVA ESCLUSA
RTA 006	RUOTA DI SCORTA 155R13							122
FRM 016ZN	FERMARUOTA UNIVERSALE SINGOLO							53
					PT7			
articolo	tipo	Peso complessivo kg.	Portata utile Kg.	Massa vuoto	Dimensioni utili di carico cm.	Dimensioni max. cm.	Misura ruote	PREZZO € IVA ESCLUSA
RIM 080/750	PT7/750	750	520	230	250x130	365x178x110h	155R13	1.791
RIM 080/950	PT7/950	950	720	230	250x130	365x178x110h	155R13	1.791
PRINCIPALI ACCESSORI A RICHIESTA								
articolo	descrizione							PREZZO € IVA ESCLUSA
RTA 006	RUOTA DI SCORTA 155R13							122
FRM 016ZN	FERMARUOTA UNIVERSALE SINGOLO							53
					PT7C			
articolo	tipo	Peso complessivo kg.	Portata utile Kg.	Massa vuoto	Dimensioni utili di carico cm.	Dimensioni max. cm.	Misura ruote	PREZZO € IVA ESCLUSA
RIM 080C/750	PT7C/750	750	480	270	242x126x28h	365x178x110h	155R13	2.103
RIM 080C/950	PT7C/950	950	680	270	242x126x28h	365x178x110h	155R13	2.103
PRINCIPALI ACCESSORI A RICHIESTA								
articolo	descrizione							PREZZO € IVA ESCLUSA
RTA 006	RUOTA DI SCORTA 155R13							122
FRM 016ZN	FERMARUOTA UNIVERSALE SINGOLO							53
K09 011	KIT SOPRASPONDE PT7CE/PT7C H 30 CM.							359
CNT 011 + TLN 014	CENTINATURA H 150 CM UTILE TELO PVC APRIBILE 4 LATI							556
					PT7L			
articolo	tipo	Peso complessivo kg.	Portata utile Kg.	Massa vuoto	Dimensioni utili di carico cm.	Dimensioni max. cm.	Misura ruote	PREZZO € IVA ESCLUSA
RIM 080L/750	PT7L/750	750	420	330	296x155	445x206x105h	155R13	2.287
RIM 080L/950	PT7L/950	950	620	330	296x155	445x206x105h	155R13	2.287
RIM 080L/1100	PT7L/1100	1100	750	350	296x155	445x206x105h	165R13C	2.484
RIM 080L/1300	PT7L/1300	1300	950	350	296x155	445x206x105h	165R13C	2.484

PRINCIPALI ACCESSORI A RICHIESTA

articolo	descrizione	PREZZO € IVA ESCLUSA
RTA 006	RUOTA DI SCORTA 155R13	122
RTA 008	RUOTA DI SCORTA 165R13C	162
FRM 016ZN	FERMARUOTA UNIVERSALE SINGOLO	53
K03 006	KIT COLONNA DI FORZA CON ARGANO	231



PT7CL

articolo	tipo	Peso complessivo kg.	Portata utile Kg.	Massa vuoto	Dimensioni utili di carico cm.	Dimensioni max. cm.	Misura ruote	PREZZO € IVA ESCLUSA
RIM 080CL/750	PT7CL/750	750	400	350	296x155x35h	445x206x105h	155R13	2.599
RIM 080CL/950	PT7CL/950	950	600	350	296x155x35h	445x206x105h	155R13	2.599
RIM 080CL/1100	PT7CL/1100	1100	720	380	296x155x35h	445x206x105h	165R13C	2.761
RIM 080CL/1300	PT7CL/1300	1300	920	380	296x155x35h	445x206x105h	165R13C	2.761

PRINCIPALI ACCESSORI A RICHIESTA

articolo	descrizione	PREZZO € IVA ESCLUSA
RTA 006	RUOTA DI SCORTA 155R13	122
RTA 008	RUOTA DI SCORTA 165R13C	162
FRM 016ZN	FERMARUOTA UNIVERSALE SINGOLO	53
K03 006	KIT COLONNA DI FORZA CON ARGANO	231
K09 020	SOPRASPONDE ALLUMINIO PT7CL H 35 CM	532
CNT 014 + TLN 025	CENTINATURA H 170 CM UTILE TELO PVC APRIBILE 4 LATI	835



PT7XL

articolo	tipo	Peso complessivo kg.	Portata utile Kg.	Massa vuoto	Dimensioni utili di carico cm.	Dimensioni max. cm.	Misura ruote	PREZZO € IVA ESCLUSA
RIM 080XL/750	PT7XL/750	750	300	450	315x170	465x217x105h	165R13C	2.715
RIM 080XL/950	PT7XL/950	950	500	450	315x170	465x217x105h	165R13C	2.715
RIM 080XL/1100	PT7XL/1100	1100	650	450	315x170	465x217x105h	165R13C	2.715
RIM 080XL/1300	PT7XL/1300	1300	850	450	315x170	465x217x105h	165R13C	2.715

PRINCIPALI ACCESSORI A RICHIESTA

articolo	descrizione	PREZZO € IVA ESCLUSA
RTA 008	RUOTA DI SCORTA 165R13C	162










PT10

articolo	tipo	Peso complessivo kg.	Portata utile Kg.	Massa vuoto	Dimensioni utili di carico cm.	Dimensioni max. cm.	Misura ruote	PREZZO € IVA ESCLUSA
RIM 121/750	PT10/750	750	400	350	306x170	452x216x65h	165R13C	2.842
RIM 121/950	PT10/950	950	600	350	306x170	452x216x65h	165R13C	2.842
RIM 121/1100	PT10/1100	1100	750	350	306x170	452x216x65h	165R13C	2.842
RIM 121/1300	PT10/1300	1300	950	350	306x170	452x216x65h	165R13C	2.842

PRINCIPALI ACCESSORI A RICHIESTA

articolo	descrizione	PREZZO € IVA ESCLUSA
RTA 008	RUOTA DI SCORTA 165R13C	162

					PA10			
articolo	tipo	Peso complessivo kg.	Portata utile Kg.	Massa vuoto	Dimensioni utili di carico cm.	Dimensioni max. cm.	Misura ruote	PREZZO € IVA ESCLUSA
RIM 072/750	PA10/750	750	500	250	307x158	440x205x66h	155R13	2.599
RIM 072/1000	PA10/1000	1.000	750	250	307x158	440x205x66h	155R13	2.599
PRINCIPALI ACCESSORI A RICHIESTA								
titolo	descrizione							PREZZO € IVA ESCLUSA
RTA 006	RUOTA DI SCORTA 155R13							122
					PA14			
articolo	tipo	Peso complessivo kg.	Portata utile Kg.	Massa vuoto	Dimensioni utili di carico cm.	Dimensioni max. cm.	Misura ruote	PREZZO € IVA ESCLUSA
RIM 035/950	PA14/950	950	560	390	356x200	508x204x55h	195/55R10	3.003
RIM 035/1100	PA14/1100	1.100	710	390	356x200	508x204x55h	195/55R10	3.003
RIM 035/1300	PA14/1300	1.300	910	390	356x200	508x204x55h	195/55R10	3.003
RIM 035/1500	PA14/1500	1.500	1.110	390	356x200	508x204x55h	195/55R10	3.003
PRINCIPALI ACCESSORI A RICHIESTA								
articolo	descrizione							PREZZO € IVA ESCLUSA
RTA 013	RUOTA DI SCORTA 195/55R10							157
					PA15			
articolo	tipo	Peso complessivo kg.	Portata utile Kg.	Massa vuoto	Dimensioni utili di carico cm.	Dimensioni max. cm.	Misura ruote	PREZZO € IVA ESCLUSA
RIM 105/950	PA15/950	950	470	480	400x195	558x208x130h	195/55R10	3.558
RIM 105/1100	PA15/1100	1.100	620	480	400x195	558x208x130h	195/55R10	3.558
RIM 105/1300	PA15/1300	1.300	820	480	400x195	558x208x130h	195/55R10	3.558
RIM 105/1500	PA15/1500	1.500	1.020	480	400x195	558x208x130h	195/55R10	3.558
PRINCIPALI ACCESSORI A RICHIESTA								
articolo	descrizione							PREZZO € IVA ESCLUSA
RTA 013	RUOTA DI SCORTA 195/55R10							157
					PA15C			
articolo	tipo	Peso complessivo kg.	Portata utile Kg.	Massa vuoto	Dimensioni utili di carico cm.	Dimensioni max. cm.	Misura ruote	PREZZO € IVA ESCLUSA
RIM 105C/950	PA15C/950	950	450	500	400x202x35h	558x208x130h	195/55R10	4.003
RIM 105C/1100	PA15C/1100	1.100	600	500	400x202x35h	558x208x130h	195/55R10	4.003
RIM 105C/1300	PA15C/1300	1.300	800	500	400x202x35h	558x208x130h	195/55R10	4.003
RIM 105C/1500	PA15C/1500	1.500	1.000	500	400x202x35h	558x208x130h	195/55R10	4.003
PRINCIPALI ACCESSORI A RICHIESTA								
articolo	descrizione							PREZZO € IVA ESCLUSA
RTA 013	RUOTA DI SCORTA 195/55R10							157
FRM 014ZN	FERMARUOTA ZINCATO TIPO PA15/PA20							53
K03 009	KIT COLONNA CON ARGANO							231

					PA20			
articolo	tipo	Peso complessivo kg.	Portata utile Kg.	Massa vuoto	Dimensioni utili di carico cm.	Dimensioni max. cm.	Misura ruote	PREZZO € IVA ESCLUSA
RIM 109/1500	PA20/1500	1.500	970	530	424x195	566x203x60h	195/55R10	4.389
RIM 109/1700	PA20/1700	1.700	1.170	530	424x195	566x203x60h	195/55R10	4.389
RIM 109/2000	PA20/2000	2.000	1.470	530	424x195	566x203x60h	195/55R10	4.389
RIM 109/2200	PA20/2200	2.200	1.670	530	424x195	566x203x60h	195/55R10	4.389
RIM 109/2500	PA20/2500	2.500	1.970	530	424x195	566x203x60h	195/55R10	4.389
PRINCIPALI ACCESSORI A RICHIESTA								
articolo	descrizione							PREZZO € IVA ESCLUSA
RTA 013	RUOTA DI SCORTA 195/55R10							157
					PA30			
articolo	tipo	Peso complessivo kg.	Portata utile Kg.	Massa vuoto	Dimensioni utili di carico cm.	Dimensioni max. cm.	Misura ruote	PREZZO € IVA ESCLUSA
RIM 110/1700	PA30/1700	1.700	1.100	600	440x204	598x210x65h	195/50R13C	4.955
RIM 110/2000	PA30/2000	2.000	1.400	600	440x204	598x210x65h	195/50R13C	4.955
RIM 110/2200	PA30/2200	2.200	1.600	600	440x204	598x210x65h	195/50R13C	4.955
RIM 110/2500	PA30/2500	2.500	1.900	600	440x204	598x210x65h	195/50R13C	4.955
RIM 110/2800	PA30/2800	2.800	2.200	600	440x204	598x210x65h	195/50R13C	4.955
RIM 110/3000	PA30/3000	3.000	2.400	600	440x204	598x210x65h	195/50R13C	4.955
PRINCIPALI ACCESSORI A RICHIESTA								
articolo	descrizione							PREZZO € IVA ESCLUSA
RTA 020	RUOTA DI SCORTA 195/50R13C							174
					PT15			
articolo	tipo	Peso complessivo kg.	Portata utile Kg.	Massa vuoto	Dimensioni utili di carico cm.	Dimensioni max. cm.	Misura ruote	PREZZO € IVA ESCLUSA
RIM 088/950	PT15/950	950	600	350	250x154x35h	372x160x127h	195/55R10	3.183
RIM 088/1100	PT15/1100	1.100	750	350	250x154x35h	372x160x127h	195/55R10	3.183
RIM 088/1300	PT15/1300	1.300	950	350	250x154x35h	372x160x127h	195/55R10	3.183
RIM 088/1500	PT15/1500	1.500	1.150	350	250x154x35h	372x160x127h	195/55R10	3.183
PRINCIPALI ACCESSORI A RICHIESTA								
articolo	descrizione							PREZZO € IVA ESCLUSA
RTA 013	RUOTA DI SCORTA 195/55R10							157
K03 010	KIT COLONNA CON ARGANO							255
K09 006	KIT SOPRASPONDE APRIBILI 3 LATI PT15 H 35 CM.							532
TLN 019	TELO PVC PARI CASSONE (SOLO CON SOVRASPONDE)							140
CNT 022 + TLN 035	CENTINATURA H160 CM UTILE TELO PVC APRIBILE 4 LATI							1.052
								

					PT15L			
articolo	tipo	Peso complessivo kg.	Portata utile Kg.	Massa vuoto	Dimensioni utili di carico cm.	Dimensioni max. cm.	Misura ruote	PREZZO € IVA ESCLUSA
RIM 088L/950	PT15L/950	950	520	430	305x174x35h	440x182x120h	195/55R10	3.442
RIM 088L/1100	PT15L/1100	1.100	670	430	305x174x35h	440x182x120h	195/55R10	3.442
RIM 088L/1300	PT15L/1300	1.300	870	430	305x174x35h	440x182x120h	195/55R10	3.442
RIM 088L/1500	PT15L/1500	1.500	1.070	430	305x174x35h	440x182x120h	195/55R10	3.442
PRINCIPALI ACCESSORI A RICHIESTA								
articolo	descrizione						PREZZO € IVA ESCLUSA	
RTA 013	RUOTA DI SCORTA 195/55R10						157	
K03 010	KIT COLONNA CON ARGANO						255	
K09 012	KIT SOPRASPONDE APRIBILI 3 LATI PT15L H 35 CM.						566	
CNT 017 + TLN 030	CENTINATURA H 160 CM UTILE TELO PVC APRIBILE 4 LATI						1.168	
					PT15XL			
articolo	tipo	Peso complessivo kg.	Portata utile Kg.	Massa vuoto	Dimensioni utili di carico cm.	Dimensioni max. cm.	Misura ruote	PREZZO € IVA ESCLUSA
RIM 088XL/950	PT15XL/950	950	500	450	362x174x35h	499x182x120h	195/55R10	3.581
RIM 088XL/1100	PT15XL/1100	1.100	650	450	362x174x35h	499x182x120h	195/55R10	3.581
RIM 088XL/1300	PT15XL/1300	1.300	850	450	362x174x35h	499x182x120h	195/55R10	3.581
RIM 088XL/1500	PT15XL/1500	1.500	1.050	450	362x174x35h	499x182x120h	195/55R10	3.581
PRINCIPALI ACCESSORI A RICHIESTA								
articolo	descrizione						PREZZO € IVA ESCLUSA	
RTA 013	RUOTA DI SCORTA 195/55R10						157	
K03 010	KIT COLONNA CON ARGANO						255	
K09 007	KIT SOPRASPONDE APRIBILI 3 LATI PT15XL H 35 CM.						613	
CNT 018 + TLN 031	CENTINATURA H 160 CM UTILE TELO PVC APRIBILE 4 LATI						1.191	
					PT25			
Articolo	tipo	Peso complessivo kg.	Portata utile Kg.	Massa vuoto	Dimensioni utili di carico cm.	Dimensioni max. cm.	Misura ruote	PREZZO € IVA ESCLUSA
RIM 091/1500	PT25/1500	1.500	970	530	362x174x35h	495x180x138h	195/55R10	5.660
RIM 091/1700	PT25/1700	1.700	1.170	530	362x174x35h	495x180x138h	195/55R10	5.660
RIM 091/2000	PT25/2000	2.000	1.470	530	362x174x35h	495x180x138h	195/55R10	5.660
RIM 091/2200	PT25/2200	2.200	1.670	530	362x174x35h	495x180x138h	195/55R10	5.660
RIM 091/2500	PT25/2500	2.500	1.970	530	362x174x35h	495x180x138h	195/55R10	5.660
PRINCIPALI ACCESSORI A RICHIESTA								
Articolo	descrizione						PREZZO € IVA ESCLUSA	
RTA 013	RUOTA DI SCORTA 195/55R10						157	
K03 010	KIT COLONNA CON ARGANO						255	
K09 007	KIT SOPRASPONDE APRIBILI 3 LATI PT25 H 35 CM.						613	
CNT 018 + TLN 031	CENTINATURA H 160 CM UTILE TELO PVC APRIBILE 4 LATI						1.191	

					PT35			
Articolo	tipo	Peso complessivo kg.	Portata utile Kg.	Massa vuoto	Dimensioni utili di carico cm.	Dimensioni max. cm.	Misura ruote	PREZZO € IVA ESCLUSA
RIM 092/1500	PT35/1500	1.500	680	820	450x200x35h	607x207x143h	195/50R13C	6.064
RIM 092/1700	PT35/1700	1.700	880	820	450x200x35h	607x207x143h	195/50R13C	6.064
RIM 092/2000	PT35/2000	2.000	1.180	820	450x200x35h	607x207x143h	195/50R13C	6.064
RIM 092/2200	PT35/2200	2.200	1.380	820	450x200x35h	607x207x143h	195/50R13C	6.064
RIM 092/2500	PT35/2500	2.500	1.680	820	450x200x35h	607x207x143h	195/50R13C	6.064
RIM 092/2800	PT35/2800	2.800	1.900	900	450x200x35h	607x207x143h	195/50R13C	7.623
RIM 092/3000	PT35/3000	3.000	2.100	900	450x200x35h	607x207x143h	195/50R13C	7.623
RIM 092/3300	PT35/3300	3.300	2.400	900	450x200x35h	607x207x143h	195/50R13C	7.623
RIM 092/3500	PT35/3495	3.495	2.595	900	450x200x35h	607x207x143h	195/50R13C	7.623
PRINCIPALI ACCESSORI A RICHIESTA								
articolo	descrizione					PREZZO € IVA ESCLUSA		
RTA 020	RUOTA DI SCORTA 195/50R13C					174		
K03 010	KIT COLONNA CON ARGANO					255		
K09 008	KIT SOPRASPONDE APRIBILI 3 LATI PT35 H 35 CM.					809		
CNT 020 + TLN 033	CENTINATURA H 180 CM UTILE TELO PVC APRIBILE 4 LATI					1.597		
					PT35L			
articolo	tipo	Peso complessivo kg.	Portata utile Kg.	Massa vuoto	Dimensioni utili di carico cm.	Dimensioni max. cm.	Misura ruote	PREZZO € IVA ESCLUSA
RIM 092L/2500	PT35L/2500	2.500	1.480	1.020	610x244x35h	764x250x162h	195/50R13C	9.067
RIM 092L/2800	PT35L/2800	2.800	1.780	1.020	610x244x35h	764x250x162h	195/50R13C	9.067
RIM 092L/3000	PT35L/3000	3.000	1.980	1.020	610x244x35h	764x250x162h	195/50R13C	9.067
RIM 092L/3300	PT35L/3300	3.300	2.280	1.020	610x244x35h	764x250x162h	195/50R13C	9.067
RIM 092L/3500	PT35L/3500	3.495	2.475	1.020	610x244x35h	764x250x162h	195/50R13C	9.067
PRINCIPALI ACCESSORI A RICHIESTA								
articolo	descrizione					PREZZO € IVA ESCLUSA		
RTA 020	RUOTA DI SCORTA 195/50R13C					174		
K03 010	KIT COLONNA CON ARGANO					255		
CNT 021 + TLN 034	CENTINATURA H 180 CM UTILE TELO PVC APRIBILE 4 LATI					1.824		
					PTA30			
Articolo	tipo	Peso complessivo kg.	Portata utile Kg.	Massa vuoto	Dimensioni utili di carico cm.	Dimensioni max. cm.	Misura ruote	PREZZO € IVA ESCLUSA
RIM 118/1700	PTA30/1700	1700	930	770	510x208	664x212	195/50R13C	6.642
RIM 118/2000	PTA30/2000	2000	1230	770	510x208	664x212	195/50R13C	6.642
RIM 118/2200	PTA30/2200	2200	1430	770	510x208	664x212	195/50R13C	6.642
RIM 118/2500	PTA30/2500	2500	1730	770	510x208	664x212	195/50R13C	6.642
RIM 118/2800	PTA30/2800	2800	2030	770	510x208	664x212	195/50R13C	6.642
RIM 118/3000	PTA30/3000	3000	2230	770	510x208	664x212	195/50R13C	6.642
PRINCIPALI ACCESSORI A RICHIESTA								
articolo	descrizione					PREZZO € IVA ESCLUSA		
RTA 020	RUOTA DI SCORTA 195/50R13C					174		

					PTA35			
articolo	tipo	Peso complessivo kg.	Portata utile Kg.	Massa vuoto	Dimensioni utili di carico cm.	Dimensioni max. cm.	Misura ruote	PREZZO € IVA ESCLUSA
RIM 119/3300	PTA35/3300	3300	2465	835	510x208	664x212	195/50R13C	7.566
RIM 119/3500	PTA35/3500	3495	2660	835	510x208	664x212	195/50R13C	7.566
PRINCIPALI ACCESSORI A RICHIESTA								
articolo	descrizione							PREZZO € IVA ESCLUSA
RTA 020	RUOTA DI SCORTA 195/50R13C							174
					PTA30C			
articolo	tipo	Peso complessivo kg.	Portata utile Kg.	Massa vuoto	Dimensioni utili di carico cm.	Dimensioni max. cm.	Misura ruote	PREZZO € IVA ESCLUSA
RIM 118C/1700	PTA30C/1700	1700	890	810	510x208x35h	669x212	195/50R13C	7.219
RIM 118C/2000	PTA30C/2000	2000	1190	810	510x208x35h	669x212	195/50R13C	7.219
RIM 118C/2200	PTA30C/2200	2200	1390	810	510x208x35h	669x212	195/50R13C	7.219
RIM 118C/2500	PTA30C/2500	2500	1690	810	510x208x35h	669x212	195/50R13C	7.219
RIM 118C/2800	PTA30C/2800	2800	1990	810	510x208x35h	669x212	195/50R13C	7.219
RIM 118C/3000	PTA30C/3000	3000	2190	810	510x208x35h	669x212	195/50R13C	7.219
PRINCIPALI ACCESSORI A RICHIESTA								
articolo	descrizione							PREZZO € IVA ESCLUSA
RTA 020	RUOTA DI SCORTA 195/50R13C							174
K03 011	KIT COLONNA CON ARGANO							255
					PTA35C			
articolo	tipo	Peso complessivo kg.	Portata utile Kg.	Massa vuoto	Dimensioni utili di carico cm.	Dimensioni max. cm.	Misura ruote	PREZZO € IVA ESCLUSA
RIM 119C/3300	PTA35C/3300	3300	2425	875	510x208x35	669x212	195/50R13C	8.028
RIM 119C/3500	PTA35C/3500	3495	2620	875	510x208x35	669x212	195/50R13C	8.028
PRINCIPALI ACCESSORI A RICHIESTA								
articolo	descrizione							PREZZO € IVA ESCLUSA
RTA 020	RUOTA DI SCORTA 195/50R13C							174
K03 011	KIT COLONNA CON ARGANO							255
					TR15			
articolo	tipo	Peso complessivo kg.	Portata utile Kg.	Massa vuoto	Dimensioni utili di carico cm.	Dimensioni max. cm.	Misura ruote	PREZZO € IVA ESCLUSA
RIM 115/950	TR15/950	950	550	400	304x160x25h	460x205x134h	195/50R13C	3.003
RIM 115/1100	TR15/1100	1.100	700	400	304x160x25h	460x205x134h	195/50R13C	3.003
RIM 115/1300	TR15/1300	1.300	900	400	304x160x25h	460x205x134h	195/50R13C	3.003
RIM 115/1500	TR15/1500	1.500	1.100	400	304x160x25h	460x205x134h	195/50R13C	3.003

PRINCIPALI ACCESSORI A RICHIESTA

articolo	Descrizione	PREZZO € IVA ESCLUSA
RTA 020	RUOTA DI SCORTA 195/50R13C	174



TMF

articolo	tipo	Peso complessivo kg.	Portata utile Kg.	Massa vuoto	Dimensioni utili di carico cm.	Dimensioni max. cm.	Misura ruote	PREZZO € IVA ESCLUSA
RIM 052/1000	TMF/1000	1.000	550	450	296x154	450x198x105h	155R13	4.274
RIM 052/1200	TMF/1200	1.200	750	450	296x154	450x198x105h	155R13	4.274
RIM 052/1500	TMF/1500	1.500	1.050	450	296x154	450x198x105h	155R13	4.274
RIM 052/1700	TMF/1700	1.700	1.250	450	296x154	450x198x105h	155R13	4.274
RIM 052/2000	TMF/2000	2.000	1.550	450	296x154	450x198x105h	155R13	4.274

PRINCIPALI ACCESSORI A RICHIESTA

articolo	descrizione	PREZZO € IVA ESCLUSA
RTA 006	RUOTA DI SCORTA 155R13	122



TR25F

articolo	tipo	Peso complessivo kg.	Portata utile Kg.	Massa vuoto	Dimensioni utili di carico cm.	Dimensioni max. cm.	Misura ruote	PREZZO € IVA ESCLUSA
RIM 116F/1700	TR25F/1700	1700	1060	640	304x160x25h	465x205x134h	195/50R13C	4.736
RIM 116F/2000	TR25F/2000	2000	1360	640	304x160x25h	465x205x134h	195/50R13C	4.736
RIM 116F/2200	TR25F/2200	2200	1560	640	304x160x25h	465x205x134h	195/50R13C	4.736
RIM 116F/2500	TR25F/2500	2500	1860	640	304x160x25h	465x205x134h	195/50R13C	4.736
RIM 116F/2700	TR25F/2800	2800	2160	640	304x160x25h	465x205x134h	195/50R13C	4.736
RIM 116F/3000	TR25F/3000	3000	2360	640	304x160x25h	465x205x134h	195/50R13C	4.736

PRINCIPALI ACCESSORI A RICHIESTA

articolo	Descrizione	PREZZO € IVA ESCLUSA
RTA 020	RUOTA DI SCORTA 195/50R13C	174






TR25V

articolo	tipo	Peso complessivo kg.	Portata utile Kg.	Massa vuoto	Dimensioni utili di carico cm.	Dimensioni max. cm.	Misura ruote	PREZZO € IVA ESCLUSA
RIM 116V/1500	TR25V/1500	1.500	810	690	304x160x25h	502x205x134	195/50R13C	5.891
RIM 116V/1700	TR25V/1700	1.700	1010	690	304x160x25h	502x205x134	195/50R13C	5.891
RIM 116V/2000	TR25V/2000	2.000	1.310	690	304x160x25h	502x205x134	195/50R13C	5.891
RIM 116V/2200	TR25V/2200	2.200	1.510	690	304x160x25h	502x205x134	195/50R13C	5.891
RIM 116V/2500	TR25V/2500	2.500	1.810	690	304x160x25h	502x205x134	195/50R13C	5.891

PRINCIPALI ACCESSORI A RICHIESTA

articolo	descrizione	PREZZO € IVA ESCLUSA
RTA 020	RUOTA DI SCORTA 195/50R13C	174

					TR35F			
articolo	tipo	Peso complessivo kg.	Portata utile Kg.	Massa vuoto	Dimensioni utili di carico cm.	Dimensioni max. cm.	Misura ruote	PREZZO € IVA ESCLUSA
RIM 117F/2500	TR35F/2500	2.500	1.720	780	350x160x25h	507x205x135h	195/50R13C	5.949
RIM 117F/2800	TR35F/2800	2.800	2.020	780	350x160x25h	507x205x135h	195/50R13C	5.949
RIM 117F/3000	TR35F/3000	3.000	2.220	780	350x160x25h	507x205x135h	195/50R13C	5.949
RIM 117F/3300	TR35F/3300	3.300	2.520	780	350x160x25h	507x205x135h	195/50R13C	5.949
RIM 117F/3500	TR35F/3500	3.495	2.715	780	350x160x25h	507x205x135h	195/50R13C	5.949
PRINCIPALI ACCESSORI A RICHIESTA								
articolo	descrizione							PREZZO € IVA ESCLUSA
RTA 020	RUOTA DI SCORTA 195/50R13C							174
					TR35V			
articolo	tipo	Peso complessivo kg.	Portata utile Kg.	Massa vuoto	Dimensioni utili di carico cm.	Dimensioni max. cm.	Misura ruote	PREZZO € IVA ESCLUSA
RIM 117V/2500	TR35V/2500	2.500	1.650	850	350x160x25h	553x205x135h	195/50R13C	7.161
RIM 117V/2800	TR35V/2800	2.800	1.950	850	350x160x25h	553x205x135h	195/50R13C	7.161
RIM 117V/3000	TR35V/3000	3.000	2.150	850	350x160x25h	553x205x135h	195/50R13C	7.161
RIM 117V/3300	TR35V/3300	3.300	2.450	850	350x160x25h	553x205x135h	195/50R13C	7.161
RIM 117V/3500	TR35V/3500	3.495	2.645	850	350x160x25h	553x205x135h	195/50R13C	7.161
PRINCIPALI ACCESSORI A RICHIESTA								
articolo	descrizione							PREZZO € IVA ESCLUSA
RTA 020	RUOTA DI SCORTA 195/50R13C							174
					TM35F			
articolo	tipo	Peso complessivo kg.	Portata utile Kg.	Massa vuoto	Dimensioni utili di carico cm.	Dimensioni max. cm.	Misura ruote	PREZZO € IVA ESCLUSA
RIM 051F/2500	TM35F/2500	2.500	1.700	800	395x190	566x200x170h	195/50R13C	6.584
RIM 051F/2800	TM35F/2800	2.800	2.000	800	395x190	566x200x170h	195/50R13C	6.584
RIM 051F/3000	TM35F/3000	3.000	2.200	800	395x190	566x200x170h	195/50R13C	6.584
RIM 051F/3300	TM35F/3300	3.300	2.500	800	395x190	566x200x170h	195/50R13C	6.584
RIM 051F/3500	TM35F/3500	3.495	2.695	800	395x190	566x200x170h	195/50R13C	6.584
PRINCIPALI ACCESSORI A RICHIESTA								
articolo	descrizione							PREZZO € IVA ESCLUSA
RTA 020	RUOTA DI SCORTA 195/50R13C							174
					TM35V			
Articolo	tipo	Peso complessivo kg.	Portata utile Kg.	Massa vuoto	Dimensioni utili di carico cm.	Dimensioni max. cm.	Misura ruote	PREZZO € IVA ESCLUSA
RIM 051V/2500	TM35V/2500	2.500	1.640	860	395x190	619x200x170h	195/50R13C	7.970
RIM 051V/2800	TM35V/2800	2.800	1.940	860	395x190	619x200x170h	195/50R13C	7.970
RIM 051V/3000	TM35V/3000	3.000	2.140	860	395x190	619x200x170h	195/50R13C	7.970
RIM 051V/3300	TM35V/3300	3.300	2.440	860	395x190	619x200x170h	195/50R13C	7.970
RIM 051V/3500	TM35V/3500	3.495	2.635	860	395x190	619x200x170h	195/50R13C	7.970
PRINCIPALI ACCESSORI A RICHIESTA								
articolo	descrizione							PREZZO € IVA ESCLUSA
RTA 020	RUOTA DI SCORTA 195/50R13C							174

RIMORCHI FURGONATI



650F

articolo	tipo	Peso Complessivo kg.	Portata utile Kg.	Massa vuoto	Dimensioni utili di carico cm.	Dimensioni max. cm.	Misura ruote	PREZZO € IVA ESCLUSA
RIM 079/600	650F/600	600	210	390	250x130x170h	381x180x210h	155R13	4.389
RIM 079/750	650F/750	750	360	390	250x130x170h	381x180x210h	155R13	4.389

*soggetto a contributo di trasporto

PRINCIPALI ACCESSORI A RICHIESTA

articolo	Descrizione	PREZZO € IVA ESCLUSA
RTA 006	RUOTA DI SCORTA 155R13	122
FRM 016ZN	FERMARUOTA UNIVERSALE SINGOLO	53



750F STANDARD

articolo	tipo	Peso Complessivo kg.	Portata utile Kg.	Massa vuoto	Dimensioni utili di carico cm.	Dimensioni max. cm.	Misura ruote	PREZZO € IVA ESCLUSA
RIM 029/750	750F/750 STANDARD	750	270	480	280x152x180h	415x200x225h	155R13	5.891
RIM 029/1000	750F/1000 STANDARD	1000	520	480	280x152x180h	415x200x225h	155R13	5.891

*soggetto a contributo di trasporto

PRINCIPALI ACCESSORI A RICHIESTA

articolo	descrizione	PREZZO € IVA ESCLUSA
RTA 006	RUOTA DI SCORTA 155R13	122
FRM 016ZN	FERMARUOTA UNIVERSALE SINGOLO	53



750F ECONOMY

Articolo	tipo	Peso complessivo kg.	Portata utile Kg.	Massa vuoto	Dimensioni utili di carico cm.	Dimensioni max. cm.	Misura ruote	PREZZO € IVA ESCLUSA
RIM 030/750	750F/750 ECONOMY	750	270	480	280x152x180h	415x200x225h	155R13	6.006
RIM 030/1000	750F/1000 ECONOMY	1000	520	480	280x152x180h	415x200x225h	155R13	6.006

*soggetto a contributo di trasporto

PRINCIPALI ACCESSORI A RICHIESTA

articolo	Descrizione	PREZZO € IVA ESCLUSA
RTA 006	RUOTA DI SCORTA 155R13	122
FRM 016ZN	FERMARUOTA UNIVERSALE SINGOLO	53



750F GRAND PRIX

Articolo	tipo	Peso complessivo kg.	Portata utile Kg.	Massa vuoto	Dimensioni utili di carico cm.	Dimensioni max. cm.	Misura ruote	PREZZO € IVA ESCLUSA
RIM 031/750	750F/750 GRAND PRIX	750	270	480	280x152x180h	415x200x225h	155R13	6.237
RIM 031/1000	750F/1000 GRAND PRIX	1000	520	480	280x152x180h	415x200x225h	155R13	6.237

*soggetto a contributo di trasporto

PRINCIPALI ACCESSORI A RICHIESTA

articolo	Descrizione	PREZZO € IVA ESCLUSA
RTA 006	RUOTA DI SCORTA 155R13	122
FRM 016ZN	FERMARUOTA UNIVERSALE SINGOLO	53



FM13

articolo	tipo	Peso Complessivo kg.	Portata utile Kg.	Massa vuoto	Dimensioni utili di carico cm.	Dimensioni max. cm.	Misura ruote	PREZZO € IVA ESCLUSA
OMOLOGAZIONE TRASPORTO COSE								
RIM 125/950	FM13/950	950	350	600	350x175x200h	520x224x250h	165R13C	7.681
RIM 125/1100	FM13/1100	1100	500	600	350x175x200h	520x224x250h	165R13C	7.681
RIM 125/1300	FM13/1300	1300	700	600	350x175x200h	520x224x250h	165R13C	7.681
*SOGGETTO A CONDIZIONI DI VENDITA DIVERSE								
OMOLOGAZIONE USO NEGOZIO								
RIM 125N/950	FM13N/950	950	350	600	350x175x200h	520x224x250h	165R13C	7.681
RIM 125N/1100	FM13N/1100	1100	500	600	350x175x200h	520x224x250h	165R13C	7.681
RIM 125N/1300	FM13N/1300	1300	700	600	350x175x200h	520x224x250h	165R13C	7.681
*SOGGETTO A CONDIZIONI DI VENDITA DIVERSE								
PRINCIPALI ACCESSORI A RICHIESTA								
articolo	descrizione							PREZZO € IVA ESCLUSA
RTA 008	RUOTA DI SCORTA 165R13C							162
K14 001	GAVONE ANTERIORE PORTABOMBOLE							174



FM25

articolo	tipo	Peso Complessivo kg.	Portata utile Kg.	Massa vuoto	Dimensioni utili di carico cm.	Dimensioni max. cm.	Misura ruote	PREZZO € IVA ESCLUSA
OMOLOGAZIONE TRASPORTO COSE								
RIM 126/1500	FM25/1500	1500	500	1000	470x200x200h	630x217x260h	195/55R10C	10.338
RIM 126/1700	FM25/1700	1700	700	1000	470x200x200h	630x217x260h	195/55R10C	10.338
RIM 126/2000	FM25/2000	2000	1000	1000	470x200x200h	630x217x260h	195/55R10C	10.338
RIM 126/2200	FM25/2200	2200	1200	1000	470x200x200h	630x217x260h	195/55R10C	10.338
RIM 126/2500	FM25/2500	2500	1500	1000	470x200x200h	630x217x260h	195/55R10C	10.338
*SOGGETTO A CONDIZIONI DI VENDITA DIVERSE								
OMOLOGAZIONE USO NEGOZIO								
RIM 126N/1500	FM25N/1500	1500	500	1000	470x200x200h	630x217x260h	195/55R10C	10.338
RIM 126N/1700	FM25N/1700	1700	700	1000	470x200x200h	630x217x260h	195/55R10C	10.338
RIM 126N/2000	FM25N/2000	2000	1000	1000	470x200x200h	630x217x260h	195/55R10C	10.338
RIM 126N/2200	FM25N/2200	2200	1200	1000	470x200x200h	630x217x260h	195/55R10C	10.338
RIM 126N/2500	FM25N/2500	2500	1500	1000	470x200x200h	630x217x260h	195/55R10C	10.338
*SOGGETTO A CONDIZIONI DI VENDITA DIVERSE								
PRINCIPALI ACCESSORI A RICHIESTA								
articolo	descrizione							PREZZO € IVA ESCLUSA
RTA 013	RUOTA DI SCORTA 195/55 R10C							157
K14 001	GAVONE ANTERIORE PORTABOMBOLE							174
ART....	CONFIGURAZIONE FIANCATA POSTERIORE APRIBILE VERSO L'ALTO E PARETE DX APRIBILE TUTTA ALTEZZA						751	



PAF25

articolo	tipo	Peso complessivo kg.	Portata utile Kg.	Massa vuoto	Dimensioni utili di carico cm.	Dimensioni max. cm.	Misura ruote	PREZZO € IVA ESCLUSA
RIM 089/1500	PAF25/1500	1.500	450	1050	470x200x168h	620x212x225h	195/55R10	12.243
RIM 089/1700	PAF25/1700	1.700	650	1050	470x200x168h	620x212x225h	195/55R10	12.243
RIM 089/2000	PAF25/2000	2.000	950	1050	470x200x168h	620x212x225h	195/55R10	12.243
RIM 089/2200	PAF25/2200	2.200	1.150	1050	470x200x168h	620x212x225h	195/55R10	12.243
RIM 089/2500	PAF25/2500	2.500	1.450	1050	470x200x168h	620x212x225h	195/55R10	12.243

***SOGGETTO A CONDIZIONI DI VENDITA DIVERSE**

PRINCIPALI ACCESSORI A RICHIESTA

articolo	descrizione	PREZZO € IVA ESCLUSA
RTA 013	RUOTA DI SCORTA 195/55R10	157



PAF25 L

articolo	tipo	Peso complessivo kg.	Portata utile Kg.	Massa vuoto	Dimensioni utili di carico cm.	Dimensioni max. cm.	Misura ruote	PREZZO € IVA ESCLUSA
RIM 090L/1500	PAF25L/1500	1.500	320	1.180	545x210x168h	695x222x225h	195/55R10	13.398
RIM 090L/1700	PAF25L/1700	1.700	520	1.180	545x210x168h	695x222x225h	195/55R10	13.398
RIM 090L/2000	PAF25L/2000	2.000	820	1.180	545x210x168h	695x222x225h	195/55R10	13.398
RIM 090L/2200	PAF25L/2200	2.200	1.020	1.180	545x210x168h	695x222x225h	195/55R10	13.398
RIM 090L/2500	PAF25L/2500	2.500	1.320	1.180	545x210x168h	695x222x225h	195/55R10	13.398
RIM 090L/2800	PAF25L/2800	2.800	1.620	1.180	545x210x168h	710x222x225h	195/55R10	13.398
RIM 090L/3000	PAF25L/3000	3.000	1.820	1.180	545x210x168h	710x222x225h	195/55R10	13.398

***SOGGETTO A CONDIZIONI DI VENDITA DIVERSE**

PRINCIPALI ACCESSORI A RICHIESTA

articolo	descrizione	PREZZO € IVA ESCLUSA
RTA 013	RUOTA DI SCORTA 195/55R10	157



PAF25 XL

articolo	tipo	Peso complessivo kg.	Portata utile Kg.	Massa vuoto	Dimensioni utili di carico cm.	Dimensioni max. cm.	Misura ruote	PREZZO € IVA ESCLUSA
RIM 090XL/2500	PAF25XL/2500	2.500	1.200	1.300	545x238x168h	710x250x225h	195/55R10	15.593
RIM 090XL/2800	PAF25XL/2800	2.800	1.500	1.300	545x238x168h	710x250x225h	195/55R10	15.593
RIM 090XL/3000	PAF25XL/3000	3.000	1.700	1.300	545x238x168h	710x250x225h	195/55R10	15.593

***SOGGETTO A CONDIZIONI DI VENDITA DIVERSE**

PRINCIPALI ACCESSORI A RICHIESTA

articolo	descrizione	PREZZO € IVA ESCLUSA
RTA 013	RUOTA DI SCORTA 195/55R10	157

RIMORCHI TRASPORTO ANIMALI



TC

articolo ad esaurimento

articolo	tipo	Peso complessivo kg.	Portata utile Kg.	Massa vuoto	Dimensioni utili di carico cm.	Dimensioni max. cm.	Misura ruote	PREZZO € IVA ESCLUSA
RIM 032/450	TC	450	275	175	89x45x51h	230x120x135h	5.00.10	1.964

PRINCIPALI ACCESSORI A RICHIESTA

articolo	descrizione	PREZZO € IVA ESCLUSA
RTA 022	RUOTA DI SCORTA 5.00.10	88



TC4

articolo	tipo	Peso complessivo kg.	Portata utile Kg.	Massa vuoto	Dimensioni utili di carico cm.	Dimensioni max. cm.	Misura ruote	PREZZO € IVA ESCLUSA
RIM 033	TC4	450	240	210	70x53x53h	242x158x130h	155/70R13	2.541

PRINCIPALI ACCESSORI A RICHIESTA

articolo	descrizione	PREZZO € IVA ESCLUSA
RTA 021	RUOTA DI SCORTA 155/70R13	122



TC6

articolo ad esaurimento

articolo	tipo	Peso complessivo kg.	Portata utile Kg.	Massa vuoto	Dimensioni utili di carico cm.	Dimensioni max. cm.	Misura ruote	PREZZO € IVA ESCLUSA
RIM 034	TC6	600	340	260	55x68x58h	250x150x150h	5.00.10	2.657

PRINCIPALI ACCESSORI A RICHIESTA

articolo	descrizione	PREZZO € IVA ESCLUSA
RTA 022	RUOTA DI SCORTA 5.00.10	88



PT6FA

articolo	tipo	Peso complessivo kg.	Portata utile Kg.	Massa vuoto	Dimensioni utili di carico cm.	Dimensioni max. cm.	Misura ruote	PREZZO € IVA ESCLUSA
----------	------	----------------------	-------------------	-------------	--------------------------------	---------------------	--------------	----------------------

OMOLOGAZIONE TRASPORTO ANIMALI



RIM 028FA/600	PT6FA/600	600	230	370	226x130x115h	366x178x164h	155R13	2.946
RIM 028FA/750	PT6FA/750	750	380	370	226x130x115h	366x178x164h	155R13	2.946

OMOLOGAZIONE TRASPORTO COSE

RIM 028FAC/600	PT6FA/600	600	230	370	226x130x115h	366x178x164h	155R13	2.946
RIM 028FAC/750	PT6FA/750	750	380	370	226x130x115h	366x178x164h	155R13	2.946

PRINCIPALI ACCESSORI A RICHIESTA

articolo	descrizione	PREZZO € IVA ESCLUSA
RTA 006	RUOTA DI SCORTA 155R13	122

 					750T			
articolo	tipo	Peso complessivo kg.	Portata utile Kg.	Massa vuoto	Dimensioni utili di carico cm.	Dimensioni max. cm.	Misura ruote	PREZZO € IVA ESCLUSA
OMOLOGAZIONE TRASPORTO ANIMALI								
RIM 054A/750	750T/750	750	310	440	246x130x180h	374x182x225h	155R13	3.985
RIM 054A/1000	750T/1000	1000	560	440	246x130x180h	374x182x225h	155R13	3.985
*soggetto a contributo di trasporto								
OMOLOGAZIONE TRASPORTO COSE								
RIM 054C/750	750T/750	750	310	440	246x130x180h	374x182x225h	155R13	3.985
RIM 054C/1000	750T/1000	1000	560	440	246x130x180h	374x182x225h	155R13	3.985
*soggetto a contributo di trasporto								
PRINCIPALI ACCESSORI A RICHIESTA								
articolo	descrizione							PREZZO € IVA ESCLUSA
RTA 006	RUOTA DI SCORTA 155R13							122

RIMORCHI TRASPORTO IMBARCAZIONI



N4 S.F.

Rimorchio sprovvisto di dispositivo di frenatura

articolo	tipo	Peso complessivo kg.	Portata utile Kg.	Massa vuoto	Max misura imbarcazione consigliata cm.	Dimensioni max rimorchio cm.	Misura ruote	PREZZO € IVA ESCLUSA
RIM 039	N4 S.F.	400	270	130	490	525x150	4.00.10	1.155
RIM 039R	N4 S.F.-R-	400	240	160	490	525x150	4.00.10	1.433

R= dotazione rulli e colonna di forza con argano (forniti in kit di montaggio)

PRINCIPALI ACCESSORI A RICHIESTA

articolo	descrizione	PREZZO € IVA ESCLUSA
K03 001	SUPPORTO RUOTA DI SCORTA PER "N"	58
RTA 002	RUOTA DI SCORTA 4.00.10	55
K07 002	SUPPORTO PORTA ALBERO REGISTRABILE ZN LUNGHEZZA TUTTO APERTO CM. 180	116



N6 MA-S- N6MA-R-

Rimorchio sprovvisto di dispositivo di frenatura

articolo	tipo	Peso complessivo kg.	Portata utile Kg.	Massa vuoto	Max misura imbarcazione consigliata cm.	Dimensioni max rimorchio cm.	Misura ruote	PREZZO € IVA ESCLUSA
RIM 058/400	N6MA	400	285	115	420	455x150	5.00.10	1.386
RIM058/400S	N6MA-S-	400	250	150	420	455x150	5.00.10	1.675
RIM 058/400R	N6MA-R-	400	250	150	420	455x150	5.00.10	1.710
RIM 058/600	N6MA	600	485	115	420	455x150	5.00.10	1.386
RIM 058/600S	N6MA-S-	600	450	150	420	455x150	5.00.10	1.675
RIM 058/600R	N6MA-R-	600	450	150	420	455x150	5.00.10	1.710

S= dotazione selle e colonna di forza con argano (forniti in kit di montaggio)

R= dotazione rulli e colonna di forza con argano (forniti in kit di montaggio)

PRINCIPALI ACCESSORI A RICHIESTA

articolo	descrizione	PREZZO € IVA ESCLUSA
K03 001	SUPPORTO RUOTA DI SCORTA PER "N"	58
RTA 022	RUOTA DI SCORTA 5.00.10	88



N4B-R

articolo	tipo	Peso complessivo kg.	Portata utile Kg.	Massa vuoto	Max misura imbarcazione consigliata cm.	Dimensioni max rimorchio cm.	Misura ruote	PREZZO € IVA ESCLUSA
RIM 040	N4B	400	290	110	500	527x161	4.00.10	1.386
RIM 040R	N4B-R-	400	255	145	500	527x161	4.00.10	1.710

R= dotazione rulli e colonna di forza con argano (forniti in kit di montaggio)

PRINCIPALI ACCESSORI A RICHIESTA

articolo	descrizione	PREZZO € IVA ESCLUSA
K03 001	SUPPORTO RUOTA DI SCORTA PER "N"	58
RTA 002	RUOTA DI SCORTA 4.00.10	55
K07 002	SUPPORTO PORTA ALBERO REGISTRABILE ZN LUNGHEZZA TUTTO APERTO CM. 180	116



N750B S.F.-R-

Rimorchio sprovvisto di dispositivo di frenatura

articolo	tipo	Peso complessivo kg.	Portata utile Kg.	Massa vuoto	Max misura imbarcazione consigliata cm.	Dimensioni max rimorchio cm.	Misura ruote	PREZZO € IVA ESCLUSA
RIM 074/600	N750B S.F.	600	415	185	635	666x185	155R13	1.594
RIM 074/600R	N750B S.F.-R-	600	375	225	635	666x185	155R13	1.999
RIM 074/750	N750B S.F.	750	565	185	635	666x185	155R13	1.594
RIM 074/750R	N750B S.F.-R-	750	525	225	635	666x185	155R13	1.999

R= dotazione rulli e colonna di forza con argano (forniti in kit di montaggio)

PRINCIPALI ACCESSORI A RICHIESTA

articolo	descrizione	PREZZO € IVA ESCLUSA
K03 001	SUPPORTO RUOTA DI SCORTA PER "N"	58
RTA 006	RUOTA DI SCORTA 155R13	122
K07 002	SUPPORTO PORTA ALBERO REGISTRABILE ZN LUNGHEZZA TUTTO APERTO CM. 180	116
SEL 002	SELLA LATERALE SINGOLA REGISTRABILE LUNGHEZZA MAX. CM. 80	116
K07 007	PASSERELLA SGANCIO/AGGANCIO ALAGGIO LUNGHEZZA CM. 200	104
DTZ 015C	DOTAZIONE "VD" UNIVERSALE PER BARCHE A VELA DERIVA	1.092



N750BC-R

articolo	tipo	Peso complessivo kg.	Portata utile Kg.	Massa vuoto	Max misura imbarcazione consigliata cm.	Dimensioni max rimorchio cm.	Misura ruote	PREZZO € IVA ESCLUSA
RIM 106/600	N750BC	600	380	220	635	666x185	155R13	1.791
RIM 106/600R	N750BC-R-	600	340	260	635	666x185	155R13	2.196
RIM 106/750	N750BC	750	530	220	635	666x185	155R13	1.791
RIM 106/750R	N750BC-R-	750	490	260	635	666x185	155R13	2.196

R= dotazione rulli e colonna di forza con argano (forniti in kit di montaggio)

PRINCIPALI ACCESSORI A RICHIESTA

articolo	descrizione	PREZZO € IVA ESCLUSA
K03 001	SUPPORTO RUOTA DI SCORTA PER "N"	58
RTA 006	RUOTA DI SCORTA 155R13	122
K07 002	SUPPORTO PORTA ALBERO REGISTRABILE ZN LUNGHEZZA TUTTO APERTO CM. 180	116
SEL 002	SELLA LATERALE SINGOLA REGISTRABILE LUNGHEZZA MAX. CM. 80	116
K07 007	PASSERELLA SGANCIO/AGGANCIO ALAGGIO LUNGHEZZA CM. 200	104
DTZ 015C	DOTAZIONE "VD" UNIVERSALE PER BARCHE A VELA DERIVA	1.092



N750B-R- N1000B-R-

articolo	tipo	Peso complessivo kg.	Portata utile Kg.	Massa vuoto	Max misura imbarcazione consigliata cm.	Dimensioni max rimorchio cm.	Misura ruote	PREZZO € IVA ESCLUSA
RIM 066/750	N750B	750	490	260	690	727x205	155R13	2.195
RIM 066/750R	N750B-R-	750	415	335	690	727x205	155R13	2.796
RIM 066/1000	N1000B	1000	740	260	690	727x205	155R13	2.195
RIM 066/1000R	N1000B-R-	1000	675	335	690	727x205	155R13	2.796

R= dotazione rulli e colonna di forza con argano (forniti in kit di montaggio)

PRINCIPALI ACCESSORI A RICHIESTA

articolo	Descrizione	PREZZO € IVA ESCLUSA
K03 001	SUPPORTO RUOTA DI SCORTA PER "N"	58
RTA 006	RUOTA DI SCORTA 155R13	122
K07 003	SUPPORTO PORTA ALBERO REGISTRABILE ZN LUNGHEZZA TUTTO APERTO CM. 180	116
SEL 002	SELLA LATERALE SINGOLA REGISTRABILE LUNGHEZZA MAX. CM. 80	116
K07 007	PASSERELLA SGANCIO/AGGANCIAMENTO ALAGGIO LUNGHEZZA CM. 200	104
DTZ 015C	DOTAZIONE "VD" UNIVERSALE PER BARCHE A VELA DERIVA	1.092












N1350B-R

articolo	tipo	Peso complessivo kg.	Portata utile Kg.	Massa vuoto	Max misura imbarcazione consigliata cm.	Dimensioni max rimorchio cm.	Misura ruote	PREZZO € IVA ESCLUSA
RIM 107/1100	N1350B	1100	805	295	690	727x205	165R13C	2.426
RIM 107/1100R	N1350B-R-	1100	730	370	690	727x205	165R13C	3.027
RIM 107/1200	N1350B	1200	905	295	690	727x205	165R13C	2.426
RIM 107/1200R	N1350B-R-	1200	830	370	690	727x205	165R13C	3.027
RIM 107/1350	N1350B	1350	1055	295	690	727x205	165R13C	2.426
RIM 107/1350R	N1350B-R-	1350	980	370	690	727x205	165R13C	3.027

R= dotazione rulli e colonna di forza con argano (forniti in kit di montaggio)

PRINCIPALI ACCESSORI A RICHIESTA

articolo	Descrizione	PREZZO € IVA ESCLUSA
K03 001	SUPPORTO RUOTA DI SCORTA PER "N"	58
RTA 008	RUOTA DI SCORTA 165R13C	162
K07 003	SUPPORTO PORTA ALBERO REGISTRABILE ZN LUNGHEZZA TUTTO APERTO CM. 180	116
SEL 002	SELLA LATERALE SINGOLA REGISTRABILE LUNGHEZZA MAX. CM. 80	116
K07 007	PASSERELLA SGANCIO/AGGANCIAMENTO ALAGGIO LUNGHEZZA CM. 200	104
K07 005	KIT LAVAGGIO TAMBURI ASSE SINGOLO	76
DTZ 015C	DOTAZIONE "VD" UNIVERSALE PER BARCHE A VELA DERIVA	1.092

					<h2 style="text-align: center;">N1500BC-R</h2>			
Articolo	tipo	Peso complessivo kg.	Portata utile Kg.	Massa vuoto	Max misura imbarcazione consigliata cm.	Dimensioni max rimorchio cm.	Misura ruote	PREZZO € IVA ESCLUSA
RIM 082/1000	N1500BC	1000	670	330	750	790x205	185R14C	2.599
RIM 082/1000R	N1500BC-R	1000	570	430	750	790x205	185R14C	3.339
RIM 082/1300	N1500BC	1300	970	330	750	790x205	185R14C	2.599
RIM 082/1300R	N1500BC-R	1300	870	430	750	790x205	185R14C	3.339
RIM 082/1500	N1500BC	1500	1170	330	750	790x205	185R14C	2.599
RIM 082/1500R	N1500BC-R	1500	1070	430	750	790x205	185R14C	3.339
R= dotazione rulli e colonna di forza con argano (forniti in kit di montaggio)								
PRINCIPALI ACCESSORI A RICHIESTA								
Articolo	Descrizione						PREZZO € IVA ESCLUSA	
K03 001	SUPPORTO RUOTA DI SCORTA PER "N"						58	
RTA 011	RUOTA DI SCORTA 185R14C						220	
K07 004	SUPPORTO PORTA ALBERO REGISTRABILE ZN LUNGHEZZA TUTTO APERTO CM. 180						116	
SEL 002	SELLA LATERALE SINGOLA REGISTRABILE LUNGHEZZA MAX. CM. 80						116	
K07 007	PASSERELLA SGANCIO/AGGANCIAMENTO ALAGGIO LUNGHEZZA CM. 200						104	
K07 005	KIT LAVAGGIO TAMBURI ASSE SINGOLO						76	
DTZ 015C	DOTAZIONE "VD" UNIVERSALE PER BARCHE A VELA DERIVA						1.092	
					<h2 style="text-align: center;">N1500B-R</h2>			
Articolo	tipo	Peso complessivo kg.	Portata utile Kg.	Massa vuoto	Max misura imbarcazione consigliata cm.	Dimensioni max rimorchio cm.	Misura ruote	PREZZO € IVA ESCLUSA
RIM 067/1000	N1500B	1000	620	380	800	844x215	185R14C	2.772
RIM 067/1000R	N1500B-R	1000	520	480	800	844x215	185R14C	3.512
RIM 067/1300	N1500B	1300	920	380	800	844x215	185R14C	2.772
RIM 067/1300R	N1500B-R	1300	820	480	800	844x215	185R14C	3.512
RIM 067/1500	N1500B	1500	1120	380	800	844x215	185R14C	2.772
RIM 067/1500R	N1500B-R	1500	1020	480	800	844x215	185R14C	3.512
R= dotazione rulli e colonna di forza con argano (forniti in kit di montaggio)								
PRINCIPALI ACCESSORI A RICHIESTA								
Articolo	Descrizione						PREZZO € IVA ESCLUSA	
K03 001	SUPPORTO RUOTA DI SCORTA PER "N"						58	
RTA 011	RUOTA DI SCORTA 185R14C						220	
K07 004	SUPPORTO PORTA ALBERO REGISTRABILE ZN LUNGHEZZA TUTTO APERTO CM. 180						116	
SEL 002	SELLA LATERALE SINGOLA REGISTRABILE LUNGHEZZA MAX. CM. 80						116	
K07 007	PASSERELLA SGANCIO/AGGANCIAMENTO ALAGGIO LUNGHEZZA CM. 200						104	
K07 005	KIT LAVAGGIO TAMBURI ASSE SINGOLO						76	
DTZ 015C	DOTAZIONE "VD" UNIVERSALE PER BARCHE A VELA DERIVA						1.092	

					N1800BC-R			
articolo	tipo	Peso complessivo kg.	Portata utile Kg.	Massa vuoto	Max misura imbarcazione consigliata cm.	Dimensioni max rimorchio cm.	Misura ruote	PREZZO € IVA ESCLUSA
RIM 067/1800	N1800BC	1800	1400	400	800	844x215	185R14C	3.061
RIM 067/1800R	N1800BC-R-	1800	1300	500	800	844x215	185R14C	3.801
R= dotazione rulli e colonna di forza con argano (forniti in kit di montaggio)								
PRINCIPALI ACCESSORI A RICHIESTA								
articolo	Descrizione					PREZZO € IVA ESCLUSA		
K03 001	SUPPORTO RUOTA DI SCORTA PER "N"					58		
RTA 011	RUOTA DI SCORTA 185R14C					220		
K07 004	SUPPORTO PORTA ALBERO REGISTRABILE ZN LUNGHEZZA TUTTO APERTO CM. 180					116		
SEL 002	SELLA LATERALE SINGOLA REGISTRABILE LUNGHEZZA MAX. CM. 80					116		
K07 007	PASSERELLA SGANCIO/AGGANCIO ALAGGIO LUNGHEZZA CM. 200					104		
K07 005	KIT LAVAGGIO TAMBURI ASSE SINGOLO					76		
DTZ 015C	DOTAZIONE "VD" UNIVERSALE PER BARCHE A VELA DERIVA					1.092		
					N1800-R			
articolo	tipo	Peso complessivo kg.	Portata utile Kg.	Massa vuoto	Max misura imbarcazione consigliata cm.	Dimensioni max rimorchio cm.	Misura ruote	PREZZO € IVA ESCLUSA
RIM 068/1500	N1800	1500	1040	460	850	899x215	195R14C	3.292
RIM 068/1500R	N1800-R-	1500	955	545	850	899x215	195R14C	4.101
RIM 068/1800	N1800	1800	1340	460	850	899x215	195R14C	3.292
RIM 068/1800R	N1800-R-	1800	1255	545	850	899x215	195R14C	4.101
R= dotazione rulli e colonna di forza con argano (forniti in kit di montaggio)								
PRINCIPALI ACCESSORI A RICHIESTA								
articolo	Descrizione					PREZZO € IVA ESCLUSA		
K03 001	SUPPORTO RUOTA DI SCORTA PER "N"					58		
RTA 017	RUOTA DI SCORTA 195R14C					226		
K07 003	SUPPORTO PORTA ALBERO REGISTRABILE ZN LUNGHEZZA TUTTO APERTO CM. 180					116		
SEL 002	SELLA LATERALE SINGOLA REGISTRABILE LUNGHEZZA MAX. CM. 80					116		
K07 009	PASSERELLA SGANCIO/AGGANCIO ALAGGIO LUNGHEZZA CM. 250					116		
K07 005	KIT LAVAGGIO TAMBURI ASSE SINGOLO					76		
DTZ 015L	DOTAZIONE "VD" UNIVERSALE PER BARCHE A VELA DERIVA					1.092		



N2300-R

articolo	tipo	Peso complessivo kg.	Portata utile Kg.	Massa vuoto	Max misura imbarcazione consigliata cm.	Dimensioni max rimorchio cm.	Misura ruote	PREZZO € IVA ESCLUSA
RIM 086/1600	N2300	1600	1120	480	800	850x215	185R14C	3.581
RIM 086/1600R	N2300-R-	1600	1020	580	800	850x215	185R14C	4.355
RIM 086/1800	N2300	1800	1320	480	800	850x215	185R14C	3.581
RIM 086/1800R	N2300-R-	1800	1220	580	800	850x215	185R14C	4.355
RIM 086/2000	N2300	2000	1520	480	800	850x215	185R14C	3.581
RIM 086/2000R	N2300-R-	2000	1420	580	800	850x215	185R14C	4.355
RIM 086/2300	N2300	2300	1820	480	800	850x215	185R14C	3.581
RIM 086/2300R	N2300-R-	2300	1720	580	800	850x215	185R14C	4.355

R= dotazione rulli e colonna di forza con argano (forniti in kit di montaggio)

PRINCIPALI ACCESSORI A RICHIESTA

articolo	Descrizione	PREZZO € IVA ESCLUSA
K03 001	SUPPORTO RUOTA DI SCORTA PER "N"	58
RTA 011	RUOTA DI SCORTA 185R14C	220
K07 003	SUPPORTO PORTA ALBERO REGISTRABILE ZN LUNGHEZZA TUTTO APERTO CM. 180	116
SEL 002	SELLA LATERALE SINGOLA REGISTRABILE LUNGHEZZA MAX. CM. 80	116
K07 008	PASSERELLA SGANCIO/AGGANCIAMENTO ALAGGIO LUNGHEZZA CM. 250	116
K07 006	KIT LAVAGGIO TAMBURI ASSE DOPPIO	99
DTZ 015L	DOTAZIONE "VD" UNIVERSALE PER BARCHE A VELA DERIVA	1.092



N2700-R


articolo	tipo	Peso complessivo kg.	Portata utile Kg.	Massa vuoto	Max misura imbarcazione consigliata cm.	Dimensioni max rimorchio cm.	Misura ruote	PREZZO € IVA ESCLUSA
RIM 069/1600	N2700	1600	1060	540	850	899x215	185R14C	3.696
RIM 069/1600R	N2700-R-	1600	955	645	850	899x215	185R14C	4.505
RIM 069/1800	N2700	1800	1260	540	850	899x215	185R14C	3.696
RIM 069/1800R	N2700-R-	1800	1155	645	850	899x215	185R14C	4.505
RIM 069/2000	N2700	2000	1460	540	850	899x215	185R14C	3.696
RIM 069/2000R	N2700-R-	2000	1355	645	850	899x215	185R14C	4.505
RIM 069/2300	N2700	2300	1760	540	850	899x215	185R14C	3.696
RIM 069/2300R	N2700-R-	2300	1655	645	850	899x215	185R14C	4.505
RIM 069/2500	N2700	2500	1960	540	850	899x215	185R14C	3.696
RIM 069/2500R	N2700-R-	2500	1855	645	850	899x215	185R14C	4.505
RIM 069/2700	N2700	2700	2160	540	850	899x215	185R14C	3.696
RIM 069/2700R	N2700-R-	2700	2055	645	850	899x215	185R14C	4.505

R= dotazione rulli e colonna di forza con argano (forniti in kit di montaggio)

PRINCIPALI ACCESSORI A RICHIESTA

articolo	Descrizione	PREZZO € IVA ESCLUSA
K03 001	SUPPORTO RUOTA DI SCORTA PER "N"	58
RTA 011	RUOTA DI SCORTA 185R14C	220






K07 003	SUPPORTO PORTA ALBERO REGISTRABILE ZN LUNGHEZZA TUTTO APERTO CM. 180		116
SEL 002	SELLA LATERALE SINGOLA REGISTRABILE LUNGHEZZA MAX. CM. 80		116
K07 009	PASSERELLA SGANCIO/AGGANCIO ALAGGIO LUNGHEZZA CM. 250		116
K07 006	KIT LAVAGGIO TAMBURI ASSE DOPPIO		99
DTZ 015L	DOTAZIONE "VD" UNIVERSALE PER BARCHE A VELA DERIVA		1.092

		N3000-R							
---	--	----------------	--	--	--	--	--	--	--

articolo	tipo	Peso complessivo kg.	Portata utile Kg.	Massa vuoto	Max misura imbarcazione consigliata cm.	Dimensioni max rimorchio cm.	Misura ruote	PREZZO € IVA ESCLUSA
RIM 103/1600	N3000	1600	1060	540	900	950x222	185R14C	3.927
RIM 103/1600R	N3000-R-	1600	945	655	900	950x222	185R14C	4.909
RIM 103/1800	N3000	1800	1260	540	900	950x222	185R14C	3.927
RIM 103/1800R	N3000-R-	1800	1145	655	900	950x222	185R14C	4.909
RIM 103/2000	N3000	2000	1460	540	900	950x222	185R14C	3.927
RIM 103/2000R	N3000-R-	2000	1345	655	900	950x222	185R14C	4.909
RIM 103/2300	N3000	2300	1760	540	900	950x222	185R14C	3.927
RIM 103/2300R	N3000-R-	2300	1645	655	900	950x222	185R14C	4.909
RIM 103/2500	N3000	2500	1960	540	900	950x222	185R14C	3.927
RIM 103/2500R	N3000-R-	2500	1845	655	900	950x222	185R14C	4.909
RIM 103/2700	N3000	2700	2160	540	900	950x222	185R14C	3.927
RIM 103/2700R	N3000-R-	2700	2045	655	900	950x222	185R14C	4.909
RIM 103/3000	N3000	3000	2460	540	900	950x222	185R14C	3.927
RIM 103/3000R	N3000-R-	3000	2345	655	900	950x222	185R14C	4.909

R= dotazione rulli e colonna di forza con argano (forniti in kit di montaggio)


PRINCIPALI ACCESSORI A RICHIESTA

articolo	Descrizione		PREZZO € IVA ESCLUSA
K03 001	SUPPORTO RUOTA DI SCORTA PER "N"		58
RTA 011	RUOTA DI SCORTA 185R14C		220
K07 003	SUPPORTO PORTA ALBERO REGISTRABILE ZN LUNGHEZZA TUTTO APERTO CM. 180		116
SEL 002	SELLA LATERALE SINGOLA REGISTRABILE LUNGHEZZA MAX. CM. 80		116
K07 008	PASSERELLA SGANCIO/AGGANCIO ALAGGIO LUNGHEZZA CM. 250		116
K07 006	KIT LAVAGGIO TAMBURI ASSE DOPPIO		99
DTZ 015C	DOTAZIONE "VD" UNIVERSALE PER BARCHE A VELA DERIVA		1.092

					N3000L-R			
articolo	tipo	Peso complessivo kg.	Portata utile Kg.	Massa vuoto	Max misura imbarcazione consigliata cm.	Dimensioni max rimorchio cm.	Misura ruote	PREZZO € IVA ESCLUSA
RIM 048/1600	N3000L	1600	1010	590	980	1035x222	185R14C	4.505
RIM 048/1600R	N3000L-R-	1600	895	695	980	1035x222	185R14C	5.487
RIM 048/1800	N3000L	1800	1210	590	980	1035x222	185R14C	4.505
RIM 048/1800R	N3000L-R-	1800	1095	695	980	1035x222	185R14C	5.487
RIM 048/2000	N3000L	2000	1410	590	980	1035x222	185R14C	4.505
RIM 048/2000R	N3000L-R-	2000	1295	695	980	1035x222	185R14C	5.487
RIM 048/2300	N3000L	2300	1710	590	980	1035x222	185R14C	4.505
RIM 048/2300R	N3000L-R-	2300	1595	695	980	1035x222	185R14C	5.487
RIM 048/2500	N3000L	2500	1910	590	980	1035x222	185R14C	4.505
RIM 048/2500R	N3000L-R-	2500	1795	695	980	1035x222	185R14C	5.487
RIM 048/2700	N3000L	2700	2110	590	980	1035x222	185R14C	4.505
RIM 048/2700R	N3000L-R-	2700	1995	695	980	1035x222	185R14C	5.487
RIM 048/3000	N3000L	3000	2410	590	980	1035x222	185R14C	4.505
RIM 048/3000R	N3000L-R-	3000	2295	695	980	1035x222	185R14C	5.487
R= dotazione rulli e colonna di forza con argano (forniti in kit di montaggio)								
PRINCIPALI ACCESSORI A RICHIESTA								
articolo	Descrizione						PREZZO € IVA ESCLUSA	
K03 001	SUPPORTO RUOTA DI SCORTA PER "N"						58	
RTA 011	RUOTA DI SCORTA 185R14C						220	
K07 003	SUPPORTO PORTA ALBERO REGISTRABILE ZN LUNGHEZZA TUTTO APERTO CM. 180						116	
SEL 002	SELLA LATERALE SINGOLA REGISTRABILE LUNGHEZZA MAX. CM. 80						116	
K07 008	PASSERELLA SGANCIO/AGGANCIAMENTO ALAGGIO LUNGHEZZA CM. 250						116	
K07 006	KIT LAVAGGIO TAMBURI ASSE DOPPIO						99	
DTZ 015C	DOTAZIONE "VD" UNIVERSALE PER BARCHE A VELA DERIVA						1.092	
					N3500-R			
articolo	tipo	Peso complessivo kg.	Portata utile Kg.	Massa vuoto	Max misura imbarcazione consigliata cm.	Dimensioni max rimorchio cm.	Misura ruote	PREZZO € IVA ESCLUSA
RIM 104/2700	N3500	2700	2090	610	900	950x222	185R14C	5.313
RIM 104/2700R	N3500-R-	2700	1975	725	900	950x222	185R14C	6.295
RIM 104/3000	N3500	3000	2390	610	900	950x222	185R14C	5.313
RIM 104/3000R	N3500-R-	3000	2275	725	900	950x222	185R14C	6.295
RIM 104/3500	N3500	3495	2885	610	900	950x222	185R14C	5.313
RIM 104/3500R	N3500-R-	3495	2770	725	900	950x222	185R14C	6.295
R= dotazione rulli e colonna di forza con argano (forniti in kit di montaggio)								
PRINCIPALI ACCESSORI A RICHIESTA								
articolo	Descrizione						PREZZO € IVA ESCLUSA	
K03 001	SUPPORTO RUOTA DI SCORTA PER "N"						58	
RTA 011	RUOTA DI SCORTA 185R14C						220	
K07 003	SUPPORTO PORTA ALBERO REGISTRABILE ZN LUNGHEZZA TUTTO APERTO CM. 180						116	

SEL 002	SELLA LATERALE SINGOLA REGISTRABILE LUNGHEZZA MAX. CM. 80		116
K07 008	PASSERELLA SGANCIO/AGGANCIAMENTO ALAGGIO LUNGHEZZA CM. 250		116
K07 006	KIT LAVAGGIO TAMBURI ASSE DOPPIO		99
DTZ 015C	DOTAZIONE "VD" UNIVERSALE PER BARCHE A VELA DERIVA		1.092



	N3500L-R
---	-----------------

articolo	tipo	Peso complessivo kg.	Portata utile Kg.	Massa vuoto	Max misura imbarcazione consigliata cm.	Dimensioni max rimorchio cm.	Misura ruote	PREZZO € IVA ESCLUSA
RIM 049/2700	N3500L	2700	2030	670	980	1035x222	185R14C	5.845
RIM 049/2700R	N3500L-R-	2700	1915	785	980	1035x222	185R14C	6.827
RIM 049/3000	N3500L	3000	2330	670	980	1035x222	185R14C	5.845
RIM 049/3000R	N3500L-R-	3000	2215	785	980	1035x222	185R14C	6.827
RIM 049/3500	N3500L	3495	2825	670	980	1035x222	185R14C	5.845
RIM 049/3500R	N3500L-R-	3495	2710	785	980	1035x222	185R14C	6.827

R= dotazione rulli e colonna di forza con argano (forniti in kit di montaggio)

PRINCIPALI ACCESSORI A RICHIESTA

articolo	Descrizione		PREZZO € IVA ESCLUSA
K03 001	SUPPORTO RUOTA DI SCORTA PER "N"		58
RTA 011	RUOTA DI SCORTA 185R14C		220
K07 003	SUPPORTO PORTA ALBERO REGISTRABILE ZN LUNGHEZZA TUTTO APERTO CM. 180		116
SEL 002	SELLA LATERALE SINGOLA REGISTRABILE LUNGHEZZA MAX. CM. 80		116
K07 008	PASSERELLA SGANCIO/AGGANCIAMENTO ALAGGIO LUNGHEZZA CM. 250		116
K07 006	KIT LAVAGGIO TAMBURI ASSE DOPPIO		99
DTZ 015C	DOTAZIONE "VD" UNIVERSALE PER BARCHE A VELA DERIVA		1.092